



# Instructivo

para la y el Funcionario de Casilla.  
Elecciones Locales




Proceso Electoral  
2023-2024





# Instructivo

para la y el Funcionario de Casilla. Elecciones Locales



Proceso Electoral  
**2023-2024**

## **INSTITUTO ESTATAL ELECTORAL Y DE PARTICIPACIÓN CIUDADANA DE NUEVO LEÓN**

### *Consejera Presidenta*

Mtra. Beatriz Adriana Camacho Carrasco

### *Consejeras y Consejeros Electorales*

Lcda. Rocío Rosiles Mejía

Mtro. Alfonso Roiz Elizondo

Mtro. Carlos Alberto Piña Loredó

Mtra. Martha Magdalena Martínez Garza

Lcda. María Guadalupe Téllez Pérez

Lcda. Alejandra Esquivel Quintero

### *Secretario Ejecutivo*

Mtro. Martín González Muñoz

## **Instructivo para la y el Funcionario de Casilla. Elecciones Locales. Proceso Electoral 2023-2024**

© Instituto Estatal Electoral  
y de Participación Ciudadana de Nuevo León  
5 de Mayo 975, oriente, Col. Centro,  
C. P. 64000, Monterrey, Nuevo León, México  
Tel. 81 1233 1515  
[www.ieepcnl.mx](http://www.ieepcnl.mx)

Todos los derechos reservados  
Editado en México, 2024  
Ejemplar de distribución gratuita, prohibida su venta.

## **INSTITUTO NACIONAL ELECTORAL**

### *Consejera Presidenta*

Lcda. Guadalupe Taddei Zavala

### *Consejeras y Consejeros Electorales*

Mtro. Arturo Castillo Loza

Norma Irene De La Cruz Magaña

Dr. Uuc-kib Espadas Ancona

Mtro. José Martín Fernando Faz Mora

Carla Astrid Humphrey Jordan

Mtra. Rita Bell López Vences

Mtro. Jorge Montaña Ventura

Mtra. Dania Paola Ravel Cuevas

Mtro. Jaime Rivera Velázquez

Mtra. Beatriz Claudia Zavala Pérez

### *Encargada de despacho de la Secretaría Ejecutiva*

Mtra. Claudia Edith Suárez Ojeda

### *Encargado de despacho del Órgano Interno de Control*

Lic. Luis Oswaldo Peralta Rivera

### *Directora Ejecutiva de Capacitación Electoral y Educación Cívica*

Lcda. María Elena Cornejo Esparza

### *Titular de la Vocalía Ejecutiva de la Junta*

*Local Ejecutiva en Nuevo León*

Mtra. Olga Alicia Castro Ramírez

# CONTENIDO

7	Presentación
9	1. LA JORNADA ELECTORAL
9	1.1. ¿Qué cargos se elegirán a nivel local?
11	2. PREPARACIÓN E INSTALACIÓN DE LA CASILLA
14	3. VOTACIÓN
20	4. CONTEO DE LOS VOTOS Y LLENADO DE LAS ACTAS
20	4.1. Clasificación de los votos
27	4.2. Conteo de los votos y llenado de las Hojas para hacer las operaciones de escrutinio y cómputo
32	4.3. Llenado de las Actas de Escrutinio y Cómputo
38	5. INTEGRACIÓN DE LOS EXPEDIENTES DE CASILLA Y DE LOS PAQUETES ELECTORALES
43	6. PUBLICACIÓN DE RESULTADOS Y CLAUSURA DE LA CASILLA
43	6.1. ¿Cómo se realiza la publicación de resultados?
45	6.2. ¿Quién entrega los paquetes electorales locales?
49	Ejercicio de llenado de la documentación electoral de la casilla
110	Anexo 1



# PRESENTACIÓN

El 2 junio de 2024 nuestro país celebrará elecciones concurrentes, es decir, el mismo día se llevarán a cabo las elecciones federales y locales para renovar a representantes de los poderes Ejecutivo y Legislativo. A través de este proceso, millones de mexicanas y mexicanos podrán ejercer su derecho al voto para elegir a quienes ocuparán la Presidencia de la República, las Senadurías y las Diputaciones Federales, así como Diputaciones Locales e integrantes de Ayuntamientos en Nuevo León.

Para hacerlo posible, se requiere que 1.5 millones de personas como tú participen recibiendo, contando y registrando los votos de sus vecinas y vecinos en la instalación de alrededor de 170 mil casillas en todo el país.

Este material didáctico es fundamental en tu capacitación, pues complementa el *Instructivo para la y el Funcionario de Casilla* de la elección federal, ya que contiene la información específica de las elecciones locales de tu entidad, así como la documentación a llenar para estas elecciones y las indicaciones detalladas para integrar los paquetes electorales locales. También se incluye un ejercicio integrador para que practiques cómo llenar toda la documentación electoral y adquieras así las habilidades necesarias para realizar con éxito tu labor.

Tu participación es primordial, pues sin el apoyo de todas las ciudadanas y ciudadanos, que ese día se convierten en autoridad electoral al integrar las casillas, las elecciones no podrían realizarse. Por ello, es fundamental que asistas el día de la elección y realices con esmero las tareas que tendrás a tu cargo.

Te agradecemos todo tu esfuerzo y compromiso.

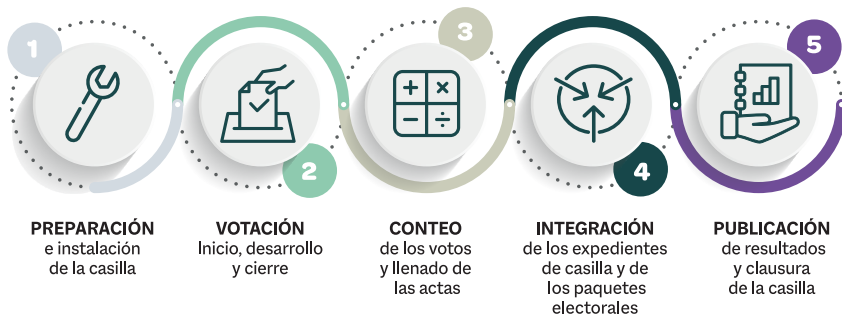




# 1. La Jornada Electoral

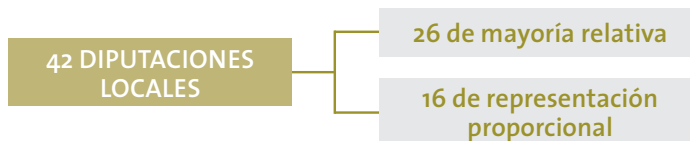
Es el día en el que las y los ciudadanos mexicanos votamos para elegir a nuestros representantes y gobernantes.

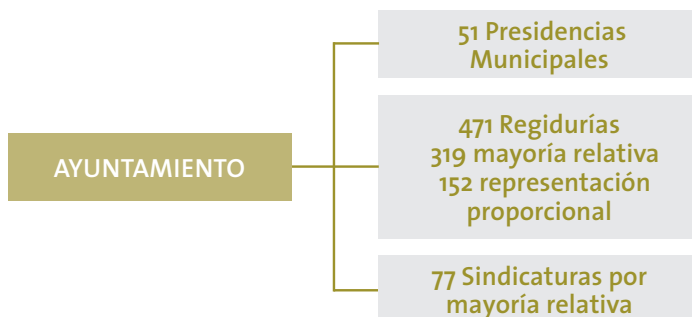
La Jornada Electoral se divide en:



## 1.1. ¿QUÉ CARGOS SE ELEGIRÁN A NIVEL LOCAL?

En Nuevo León elegiremos los siguientes cargos de elección popular:





En el Anexo 1 se puede revisar la información de Regidurías y Sindicaturas por municipio.

Además de los siete partidos políticos con registro nacional, actualmente en Nuevo León hay cinco partidos locales, estos son:

VIDA NL	
Esperanza Social nl	
Partido Liberal	
Partido Encuentro Solidario Nuevo León	
Partido Justicialista	

Las candidaturas a Diputaciones Locales y Ayuntamientos pueden ser propuestas por un partido político o varios partidos en coalición. También puede haber candidaturas independientes, sus nombres aparecen al final de la boleta.

## 2. Preparación e instalación de la casilla

Una vez que se realizaron todas las actividades que se indican en el *Instructivo para la y el Funcionario de Casilla* para la instalación de la Mesa Directiva de Casilla, la o el **2do. Secretario** llena, en el Acta de la Jornada Electoral local, el apartado “Instalación de la casilla”, para lo cual debe realizar las siguientes actividades:

- 1 Revisa los datos prellenados de identificación de casilla, los cuales deben coincidir con los que se encuentran en tu nombramiento.


- 2 Cuenta una por una las boletas de las elecciones de Diputaciones Locales y Ayuntamientos y revisa que las cantidades coincidan con la información prellenada.


- 3 Revisa los números de folio inicial y final de las boletas recibidas, los cuales deben coincidir con los datos prellenados en el Acta. En caso de que no coincidan los folios, se escribe en la Hoja de Incidentes.


- 4 Llena los demás datos de este apartado.


- 5 Solicita a las y los funcionarios que firmen la columna “Instalación de la casilla” del apartado **B** del Acta (columna color rosa).


- 6 Solicita a las y los representantes de partidos políticos y de candidaturas independientes locales (en adelante representantes) que estén presentes al momento de la instalación, que firmen la columna “Instalación de la casilla” del apartado **C** del Acta (columna color rosa).



A continuación, se presenta un ejemplo del llenado del apartado “Instalación de la casilla” del Acta de la Jornada Electoral local.

# 1

**PROCESO ELECTORAL LOCAL 2023 - 2024**

## ACTA DE LA JORNADA ELECTORAL

Para el llenado de esta acta utilice un bolígrafo de tinta azul, para que todas las copias se puedan leer y siga cada una de las instrucciones.

**1 Copie y anote** la información de su nombramiento.

Entidad federativa: Nuevo León. Distrito electoral local: 09

Municipio: SAN NICOLÁS DE LOS GARZA

Sección: 1 9 0 7  
(Con número)

TIPO DE CASILLA

BÁSICA

**INSTALACIÓN DE LA CASILLA**

**2** La casilla se instaló en: ESCUELA PRIMARIA PROF. ANASTACIO A. TREVIÑO, CALLE ALFONSO MARTÍNEZ DOMÍNGUEZ  
(Escriba el lugar, calle, número, colonia o localidad)

S/N, CENTRO, CÓDIGO POSTAL 66400

\_\_\_\_\_ y su instalación empezó a las: 7:45 a.m. del día 2 de junio de 2024.  
(Con número)

Si la casilla se instaló en un lugar diferente al aprobado por el Consejo Distrital, explique las causas: \_\_\_\_\_

**3 Cuente una por una** el total de boletas recibidas y anote la cantidad:

**DIPUTACIONES LOCALES** 0 7 5 0 Setecientos cincuenta  
(Con número) (Con letra)

**AYUNTAMIENTO** 0 7 5 0 Setecientos cincuenta  
(Con número) (Con letra)

**4 Escriba** el número de folios inicial y final de las boletas de la elección de Diputaciones Locales y Ayuntamiento recibidas, en caso de que los folios no sean continuos, utilice el segundo recuadro.

**DIPUTACIONES LOCALES**

DEL NÚMERO IEEPCNL: 0 0 0 0 1 AL NÚMERO IEEPCNL: 0 0 7 5 0 \_\_\_\_\_  
(Con número) (Con número)

**AYUNTAMIENTO**

DEL NÚMERO IEEPCNL: 0 0 0 0 1 AL NÚMERO IEEPCNL: 0 0 7 5 0 \_\_\_\_\_  
(Con número) (Con número)

**5 ¿Alguna o algún representante** de partido político y de candidatura independiente firmó o selló las boletas?  
**Marque con "X"** la o el representante que firmó o selló las boletas:  SÍ  NO (Marque con una "X")

**6** Cuando las urnas fueron armadas ante las y los funcionarios y las representaciones partidistas y de candidaturas independientes presentes, la o el presidente:

¿Comprobó que las urnas estaban vacías?  NO (Marque con una "X") ¿Colocó las urnas a la vista de todas las personas?  NO (Marque con una "X")

**7** En caso de que se hubieran presentado incidentes durante la instalación de la casilla **marque** en el apartado **A**.

**8 Escriba** el nombre del funcionario de mesa directiva de casilla y de las representaciones partidistas y de candidaturas independientes en los apartados **B** y **C** según corresponda, y asegúrese de que firmen en la columna de instalación de la casilla (color rosa).

**9** La votación inició a las 8:30 a.m.

**CIERRE DE LA VOTACIÓN**

**10** La votación terminó a las \_\_\_\_\_ p.m. porque: (Marque con una "X")

Antes de las 6:00 p.m. ya había votado todo el electorado de la lista nominal.  Después de las 6:00 p.m. aún había electorado presente en la casilla.

A las 6:00 p.m. ya no había electorado en la casilla.  Se suspendió definitivamente la votación.

**11** En caso de que se hubieran presentado incidentes durante el desarrollo y el cierre de la votación marque en el apartado **A**.

**A** ¿Se presentaron incidentes? (Marque con una "X")  SÍ  NO Instalación de la casilla  Desarrollo de la votación  Cierre de la votación

Utilice la Hoja de incidentes para describir las características de tiempo, modo y lugar del incidente ocurrido.

**DESTINO: ORIGINAL PARA LA BOLSA DE EXPEDIENTE**

12 Escriba en el cuadro correspondiente el número de escritos de protesta o incidentes que las representaciones partidistas y de candidaturas independientes hayan presentado y métalos en la bolsa de expediente de la elección de Diputaciones Locales.



13 Solicite que en la columna del cierre de la votación (color café claro), firme el funcionariado de mesa directiva de casilla en el apartado B; y las representaciones partidistas y de candidatura independiente en el apartado C, en caso de que estos no sean los mismos que firmaron en la instalación, es necesario que anoten también su nombre.

B Marque con una "X" si la o el funcionario se tomó de la fila de votantes.

MESA DIRECTIVA DE CASILLA	CARGO	DE LA FILA	NOMBRE COMPLETO	INSTALACIÓN DE LA CASILLA FIRMAS	CIERRE DE LA VOTACIÓN FIRMAS
		PRESIDENTE/A		Javier Elección	[Firma]
	1er. SECRETARIO/A		Estela Democracia	[Firma]	
	2do. SECRETARIO/A		Esteban Escrutinio	[Firma]	
	1er. ESCRUTADOR/A		Lesli Electoral	[Firma]	
	2do. ESCRUTADOR/A		Aaron Conteo	[Firma]	
	3er. ESCRUTADOR/A		Isabel Legalidad	[Firma]	

C Marque con una "X" en la columna correspondiente si la o el representante es propietario (P) o suplente (S), si firmó bajo protesta o si no firmó por negativa o abandono. Los espacios con líneas diagonales en la columna de instalación de casilla no deben ser llenados.

PARTIDO O CANDIDATURA	NOMBRE COMPLETO	Mesa Directiva de Casilla		INSTALACIÓN DE LA CASILLA FIRMAS	CIERRE DE LA VOTACIÓN FIRMAS	Mesa Directiva de Casilla	
		P	S			Firma bajo protesta	No firmó por negativa o abandono
PAN	Franca Local	X		[Firma]			
PRD	Ester Urnas	X		[Firma]			
MARCA CASILLAS	Marca Casillas	X		[Firma]			
VERDE	Priscila Sección	X		[Firma]			
PT	Darcia Observadores	X		[Firma]			
AYUNTAMIENTO CUERNAVACA	Laura Legal	X		[Firma]			
morena	Roberta Federal	X		[Firma]			
VIDA	Paulina Actas	X		[Firma]			
ESD	César Distrito	X		[Firma]			
Partido de Acción	Josefa Boleta	X		[Firma]			
PES	Mario Capacitación	X		[Firma]			
Morena León	Irasema Recibos	X		[Firma]			
CI	Victor Jurídico	X		[Firma]			
CI	Álvora Apartado	X		[Firma]			

14 Una vez llenada y firmada el acta:

1. Guarde el original en la bolsa de expediente de casilla de la elección de Diputaciones Locales que va dentro del paquete electoral;
2. Guarde la primera copia en la bolsa de expediente de casilla de la elección de Ayuntamiento;
3. Entregue copia legible a las representaciones partidistas y de candidaturas independientes presentes, según el orden de registro del apartado C.

Si algún o alguna representante de partido político o de candidatura independiente solicita tomar una fotografía del original del acta, Usted debe permitirselo.

SE LEVANTA LA PRESENTE ACTA CON FUNDAMENTO EN LOS ARTÍCULOS 79 INCISO C); 82 NUMERAL 1 y 2; 86, PÁRRAFO 1, INCISOS A), B) Y D); 256 INCISO D), 258 AL 261; 273 AL 278; 281; 282; 285 AL 287; 295, PÁRRAFO 1 INCISO A); 296, INCISO B); Y 435 DE LA LEY GENERAL DE INSTITUCIONES Y PROCEDIMIENTOS ELECTORALES; 150 PÁRRAFO 1 INCISO A), 163 PÁRRAFOS 1 Y 2, 255; Y ANEXO 4.1 APARTADO A NUMERAL 1 DEL REGLAMENTO DE ELECCIONES, Y EN LOS ARTÍCULOS 103, 104, 129, 130, 187, 217, 235, 236, 237, 238, 243, 244, 249, 245 Y 292 DE LA LEY ELECTORAL PARA EL ESTADO DE NUEVO LEÓN.

## DE CASILLA DE LA ELECCIÓN DE DIPUTACIONES LOCALES

### 3. Votación

En el *Instructivo para la y el Funcionario de Casilla* se detallan los pasos a seguir para recibir los votos de las elecciones federales y locales, así como para el cierre de la votación.

Cuando la o el Presidente entregue las boletas a las y los electores, se debe asegurar de que sean para todas las elecciones y de conformidad con los siguientes colores:


NÚM.	CARGO DE ELECCIÓN	COLOR DE BOLETA
1.	Presidencia	Café
2.	Senadurías	Gris
3.	Diputaciones Federales	Beige
4.	Diputaciones Locales	Rosa
5.	Ayuntamientos	Verde oliva

En caso de que se presente algún incidente durante la votación, la o el **2do. Secretario** lo describe en la Hoja de incidentes de la elección local.

## IMPORTANTE

La o el Presidente es la máxima autoridad en la casilla, por lo que debe asegurar y cuidar que se respete el derecho a votar de todas las personas, sin importar si son hombres o mujeres, si tienen alguna discapacidad, su origen étnico, religión, condición social o de salud, sus preferencias sexuales, expresión o identidad de género, estado civil, apariencia o cualquier otra condición.

Al finalizar la votación, la o el **2do. Secretario** llena el apartado “Cierre de la votación” del Acta de la Jornada Electoral local, de acuerdo con lo siguiente:

1	Registra la hora del término de la votación.	
2	Registra si se presentaron incidentes y el momento en que se hayan presentado.	
3	Solicita a las y los funcionarios que firmen la columna “Cierre de la votación” del apartado B del Acta (columna color arena).	
4	Solicita a las y los representantes de partido político o candidatura independiente que estén presentes al momento del cierre que firmen la columna “Cierre la votación” del apartado C del Acta (columna color arena).	

En las siguientes páginas se muestra el llenado del apartado “Cierre de la votación” del Acta de la Jornada Electoral local y de la Hoja de incidentes local.

1



PROCESO ELECTORAL LOCAL 2023 - 2024

# ACTA DE LA JORNADA ELECTORAL

Para el llenado de esta acta utilice un bolígrafo de tinta azul, para que todas las copias se puedan leer y siga cada una de las instrucciones.

1 Copie y anote la información de su nombramiento.

Entidad federativa: Nuevo León.

Distrito electoral local: 09

Municipio: SAN NICOLÁS DE LOS GARZA

Sección:      
(Con número)

<b>TIPO DE CASILLA</b>
BÁSICA

## INSTALACIÓN DE LA CASILLA

2 La casilla se instaló en: ESCUELA PRIMARIA PROF. ANASTACIO A. TREVIÑO, CALLE ALFONSO MARTÍNEZ DOMÍNGUEZ  
(Escriba el lugar, calle, número, colonia o localidad)  
S/N, CENTRO, CÓDIGO POSTAL 66400

\_\_\_\_\_ y su instalación empezó a las: 7 : 45 a.m. del día 2 de junio de 2024.  
(Con número)

Si la casilla se instaló en un lugar diferente al aprobado por el Consejo Distrital, explique las causas: \_\_\_\_\_

3 Cuente una por una el total de boletas recibidas y anote la cantidad:

DIPUTACIONES LOCALES     Setecientos cincuenta  
(Con número) (Con letra)

AYUNTAMIENTO     Setecientos cincuenta  
(Con número) (Con letra)

4 Escriba el número de folios inicial y final de las boletas de la elección de Diputaciones Locales y Ayuntamiento recibidas, en caso de que los folios no sean continuos, utilice el segundo recuadro.

DIPUTACIONES LOCALES  
DEL NÚMERO IEEPCNL       AL NÚMERO IEEPCNL       DEL NÚMERO IEEPCNL       AL NÚMERO IEEPCNL

AYUNTAMIENTO  
DEL NÚMERO IEEPCNL       AL NÚMERO IEEPCNL       DEL NÚMERO IEEPCNL       AL NÚMERO IEEPCNL

5 ¿Alguna o algún representante de partido político y de candidatura independiente firmó o selló las boletas?  
Marque con "X" la o el representante que firmó o selló las boletas:  SÍ  NO (Marque con una "X")



6 Cuando las urnas fueron armadas ante las y los funcionarios y las representaciones partidistas y de candidaturas independientes presentes, la o el presidente:

¿Comprobó que las urnas estaban vacías?  SÍ  NO (Marque con una "X") ¿Colocó las urnas a la vista de todas las personas?  SÍ  NO (Marque con una "X")

7 En caso de que se hubieran presentado incidentes durante la instalación de la casilla marque en el apartado A.

8 Escriba el nombre del funcionario de mesa directiva de casilla y de las representaciones partidistas y de candidaturas independientes en los apartados B y C según corresponda, y asegúrese de que firmen en la columna de instalación de la casilla (color rosa).

9 La votación inició a las 8 : 30 a.m.

## CIERRE DE LA VOTACIÓN

10 La votación terminó a las 6 : 15 p.m. porque: (Marque con una "X")

- Antes de las 6:00 p.m. ya había votado todo el electorado de la lista nominal.  Después de las 6:00 p.m. aún había electorado presente en la casilla.
- A las 6:00 p.m. ya no había electorado en la casilla.  Se suspendió definitivamente la votación.

11 En caso de que se hubieran presentado incidentes durante el desarrollo y el cierre de la votación marque en el apartado A.

A ¿Se presentaron incidentes? (Marque con una "X")  SÍ  NO Instalación de la casilla  Desarrollo de la votación  Cierre de la votación

Utilice la Hoja de incidentes para describir las características de tiempo, modo y lugar del incidente ocurrido.

# DESTINO: ORIGINAL PARA LA BOLSA DE EXPEDIENTE



12 Escriba en el cuadro correspondiente el número de escritos de protesta o incidentes que las representaciones partidistas y de candidaturas independientes hayan presentado y méte los en la bolsa de expediente de la elección de Diputaciones Locales.



13 Solicite que en la columna del cierre de la votación (color café claro), firme el funcionariado de mesa directiva de casilla en el apartado B; y las representaciones partidistas y de candidatura independiente en el apartado C, en caso de que estos no sean los mismos que firmaron en la instalación, es necesario que anoten también su nombre.

B Marque con una "X" si la o el funcionario se tomó de la fila de votantes.

MESA DIRECTIVA DE CASILLA	CARGO	DE LA FILA	NOMBRE COMPLETO	INSTALACIÓN DE LA CASILLA FIRMAS	CIERRE DE LA VOTACIÓN FIRMAS
		PRESIDENTE/A		Javier Elección	
	1er. SECRETARIO/A		Estela Democracia		
	2do. SECRETARIO/A		Esteban Escrutinio		
	1er. ESCRUTADOR/A		Lesli Electoral		
	2do. ESCRUTADOR/A		Aaron Conteo		
	3er. ESCRUTADOR/A		Isabel Legalidad		

C Marque con una "X" en la columna correspondiente si la o el representante es propietario (P) o suplente (S), si firmó bajo protesta o si no firmó por negativa o abandono. Los espacios con líneas diagonales en la columna de instalación de casilla no deben ser llenados.

PARTIDO O CANDIDATURA	NOMBRE COMPLETO	Mesa de votación		INSTALACIÓN DE LA CASILLA FIRMAS	CIERRE DE LA VOTACIÓN FIRMAS	Marque con "X"	
		P	S			SI FIRMÓ BAJO PROTESTA	SI NO FIRMÓ POR NEGATIVA O ABANDONO
	Franca Local	X	S				
	Estor Urnas	X					
	Marcia Casillas	X					
	Priscila Sección	X					
	Daria Observadores	X					
	Laura Legal	X					
morena	Roberto Federal	X					
	Paulina Actas	X					
	César Distrito	X					
	Josefa Boleta	X					
	Mario Capacitación	X					
	Irasema Recibos	X					
	Victor Jurídico	X					
	Álvaro Apartado	X					

14 Una vez llenada y firmada el acta:

1. Guarde el original en la bolsa de expediente de casilla de la elección de **Diputaciones Locales** que va dentro del paquete electoral;
2. Guarde la primera copia en la bolsa de expediente de casilla de la elección de **Ayuntamiento**;

3. Entregue copia legible a las representaciones partidistas y de candidaturas independientes presentes, según el orden de registro del apartado C.

Si algún o alguna representante de partido político o de candidatura independiente solicita tomar una fotografía del original del acta, Usted debe permitirselo.

SE LEVANTA LA PRESENTE ACTA CON FUNDAMENTO EN LOS ARTÍCULOS 79 INCISO C); 82 NUMERAL 1 y 2; 86, PÁRRAFO 1, INCISOS A), B) Y D); 256 INCISO D), 258 AL 261; 273 AL 278; 281; 282; 285 AL 287; 295, PÁRRAFO 1 INCISO A); 296, INCISO B); Y 435 DE LA LEY GENERAL DE INSTITUCIONES Y PROCEDIMIENTOS ELECTORALES; 150 PÁRRAFO 1 INCISO A), 163 PÁRRAFOS 1 Y 2, 255; Y ANEXO 4.1 APARTADO A NUMERAL 1 DEL REGLAMENTO DE ELECCIONES, Y EN LOS ARTÍCULOS 103, 104, 129, 130, 187, 217, 235, 236, 237, 238, 243, 244, 249, 245 Y 292 DE LA LEY ELECTORAL PARA EL ESTADO DE NUEVO LEÓN.

## DE CASILLA DE LA ELECCIÓN DE DIPUTACIONES LOCALES



PROCESO ELECTORAL LOCAL 2023 - 2024

HOJA DE

Para el llenado de esta hoja de incidentes **utilice un bolígrafo de tinta azul**, para que todas las copias se puedan leer y siga cada una de las instrucciones.

**1 DATOS DE IDENTIFICACIÓN DE CASILLA.**

**Copie y anote** la información de su nombramiento.

Entidad federativa: Nuevo León.

Distrito electoral local: 09

Municipio: San Nicolás de los Garza

Sección: 1 9 0 7  
(Con número)

**MARQUE CON "X" EL TIPO DE CASILLA**

<input checked="" type="checkbox"/> <b>BASICA</b>	<input type="checkbox"/> <b>CONTIGUA</b>	<input type="checkbox"/> <b>ESTRA. ORDINARIA</b>	<input type="checkbox"/> <b>ESTRA. ORDINARIA ESPECIAL</b>	<input type="checkbox"/> <b>ESPECIAL</b>

**ESCRIBA EL NÚMERO DE CASILLA**

**2 DESCRIPCIÓN DE LOS INCIDENTES.**

Marque con "X", en la columna correspondiente, el momento en que se presentó el incidente; con número la hora; y por último describalo.

<b>MOMENTO DEL INCIDENTE</b> <i>(Marque con "X")</i>						<b>DESCRIPCIÓN</b>	
INSTALACIÓN DE LA CASILLA	REVISIÓN DE LA VOTACIÓN	CUBRIDE LA VOTACIÓN	ESCRIBIENDO EL CUMPLIMIENTO	HORA	A.M. P.M.		
<input checked="" type="checkbox"/>				7:45	<input checked="" type="checkbox"/>	Un representante de partido se molestó porque ya había gente en la fila y todavía no empezaba la votación. Se le explicó a él y a las personas que la votación debía empezar a las 8:00 am.	
			<input checked="" type="checkbox"/>	9:05	<input checked="" type="checkbox"/>	Un representante de partido se desesperó y comenzó a contar los votos de la elección de gubernatura pero el presidente de casilla se dio cuenta y le prohibió hacerlo, lo cual aceptó de mala gana.	

**DESTINO: ORIGINAL PARA LA BOLSA DE EXPEDIENTE DE CASILLAS**

# INCIDENTES

HOJA 1 DE 1

### 3/ FUNCIONARIOS/AS DE MESA DIRECTIVA DE CASILLA.

Escriba los nombres de las y los funcionarios de casilla presentes y asegúrese que firmen en su totalidad.

CARGO	NOMBRE COMPLETO	FIRMA
PRESIDENTE/A	Javier Elección	
1er. SECRETARIO/A	Estela Democracia	
2do. SECRETARIO/A	Esteban Escrutinio	
1er. ESCRUTADOR/A	Lesli Electoral	
2do. ESCRUTADOR/A	Aaron Conteo	
3er. ESCRUTADOR/A	Isabel Legalidad	

### 4/ REPRESENTACIONES PARTIDISTAS Y DE CANDIDATURAS INDEPENDIENTES.

Escriba los nombres de las representaciones partidistas y de candidaturas independientes presentes, marque con "X" si es la o el propietario (P) o suplente (S) y asegúrese que firmen en su totalidad.

PARTIDO O CANDIDATURA	NOMBRE COMPLETO	Marque con "X"		FIRMA	Marque con "X"	
		P	S		SI FIRMAO BAJO PROTECCIÓN	NO FIRMAO POR NEGATIVA O ABANDONO
	Franco Local	X				
	Ester Urnas	X				
	Marco Casillas	X				
	Priscila Sección	X				
	Dario Observadores	X				X
	Laura Legal	X				
morena	Roberto Federal	X				
	Paulina Actas	X				
	César Distrito	X				
	Josefa Boleta	X				
	Mario Capacitación	X				
	Irasema Recibos	X				
	Victor Jurídico	X				
	Álvaro Apartado	X				

\* (P) Propietario/a (S) Suplente

### 5/ INTEGRACIÓN DEL EXPEDIENTE.

Una vez llenada y firmada la hoja de incidentes:


1. **Guarde el original** en la bolsa de expediente de casilla de la elección de **Diputaciones Locales**;
2. **Guarde la primera copia** en la bolsa de expediente de casilla de la elección de **Ayuntamiento**;
3. **Entregue copia legible** a las representaciones partidistas y de candidaturas independientes presentes, según el cuadro del apartado 4. Este documento constituye parte integrante del Acta de la Jornada Electoral o de la de Escrutinio y Cómputo de casilla, según el momento en el que se presenten los incidentes. En caso de que alguna o algún representante de partido político y de candidatura independiente, le solicite tomar una fotografía de la hoja de incidentes, **Usted debe permitirsele**.

SE EXTIENDE LA PRESENTE HOJA DE INCIDENTES CON FUNDAMENTO EN LOS ARTÍCULOS 79 INCISO c); 82 NUMERAL 1 y 2; 256 INCISO d), 273 Y 281 DE LA LEY GENERAL DE INSTITUCIONES Y PROCEDIMIENTOS ELECTORALES, 150 NUMERAL 1 INCISO a), 255 Y ANEXO 4.1 APARTADO A NUMERAL 1 DEL REGLAMENTO DE ELECCIONES, Y EN LOS ARTÍCULOS 103, 104, 129, 130, 187, 217, 235, 236, 237, 238, 243, 244, 245, FRACCIÓN II Y 248 DE LA LEY ELECTORAL PARA EL ESTADO DE NUEVO LEÓN.

## LA DE LA ELECCIÓN DE DIPUTACIONES LOCALES.

## 4. Conteo de los votos y llenado de las actas

Para llevar a cabo la clasificación y conteo de los votos se realizan los pasos que se indican en el *Instructivo para la y el Funcionario de Casilla*.




### 4.1. CLASIFICACIÓN DE LOS VOTOS

Las boletas sobrantes de las elecciones locales son canceladas por la o el **2do. Secretario** marcando dos líneas diagonales con tinta, antes de empezar a clasificar los votos.

Te presentamos algunos ejemplos para que los tengas en cuenta al clasificar los votos:

**Boletas sobrantes:** Son las boletas que no se usaron porque las y los electores no acudieron a votar y que, sin desprenderlas del bloc, se cancelan con dos rayas diagonales hechas con tinta.



**Votos para cada partido político:** Cuando la o el elector marcó en la boleta solamente un recuadro con emblema de partido político.

PROCESO ELECTORAL LOCAL 2023-2024  
DIPUTACIONES LOCALES  
2 DE JUNIO DE 2024

INSTITUCIÓN ELECTORAL FEDERAL: IEEPC

MUNICIPIO: SAN RAFAEL DELI GUAYÁ

SECCIÓN: 1 9 0 7

TIPO DE CABLEA: CARILLA

MARCA: BASICA

Marque el recuadro de su preferencia


Si desea votar por alguna CANDIDATURA NO REGISTRADA, ESCRIBA EN ESTE RECUADELO EL NOMBRE COMPLETO.

PROCESO ELECTORAL LOCAL 2023-2024  
DIPUTACIONES LOCALES  
2 DE JUNIO DE 2024

INSTITUCIÓN ELECTORAL FEDERAL: IEEPC

MUNICIPIO: SAN RAFAEL DELI GUAYÁ

SECCIÓN: 1 9 0 7

TIPO DE CABLEA: CARILLA

MARCA: BASICA

Marque el recuadro de su preferencia


Si desea votar por alguna CANDIDATURA NO REGISTRADA, ESCRIBA EN ESTE RECUADELO EL NOMBRE COMPLETO.

PROCESO ELECTORAL LOCAL 2023-2024  
DIPUTACIONES LOCALES  
2 DE JUNIO DE 2024

INSTITUCIÓN ELECTORAL FEDERAL: IEEPC

MUNICIPIO: SAN RAFAEL DELI GUAYÁ

SECCIÓN: 1 9 0 7

TIPO DE CABLEA: CARILLA

MARCA: BASICA

Marque el recuadro de su preferencia


Si desea votar por alguna CANDIDATURA NO REGISTRADA, ESCRIBA EN ESTE RECUADELO EL NOMBRE COMPLETO.

PROCESO ELECTORAL LOCAL 2023-2024  
DIPUTACIONES LOCALES  
2 DE JUNIO DE 2024

INSTITUCIÓN ELECTORAL FEDERAL: IEEPC

MUNICIPIO: SAN RAFAEL DELI GUAYÁ

SECCIÓN: 1 9 0 7

TIPO DE CABLEA: CARILLA

MARCA: BASICA

Marque el recuadro de su preferencia


Si desea votar por alguna CANDIDATURA NO REGISTRADA, ESCRIBA EN ESTE RECUADELO EL NOMBRE COMPLETO.

PROCESO ELECTORAL LOCAL 2023-2024  
DIPUTACIONES LOCALES  
2 DE JUNIO DE 2024

INSTITUCIÓN ELECTORAL FEDERAL: IEEPC

MUNICIPIO: SAN RAFAEL DELI GUAYÁ

SECCIÓN: 1 9 0 7

TIPO DE CABLEA: CARILLA

MARCA: BASICA

Marque el recuadro de su preferencia


Si desea votar por alguna CANDIDATURA NO REGISTRADA, ESCRIBA EN ESTE RECUADELO EL NOMBRE COMPLETO.

PROCESO ELECTORAL LOCAL 2023-2024  
DIPUTACIONES LOCALES  
2 DE JUNIO DE 2024

INSTITUCIÓN ELECTORAL FEDERAL: IEEPC

MUNICIPIO: SAN RAFAEL DELI GUAYÁ

SECCIÓN: 1 9 0 7

TIPO DE CABLEA: CARILLA

MARCA: BASICA

Marque el recuadro de su preferencia


Si desea votar por alguna CANDIDATURA NO REGISTRADA, ESCRIBA EN ESTE RECUADELO EL NOMBRE COMPLETO.

PROCESO ELECTORAL LOCAL 2023-2024  
**DIPUTACIONES LOCALES**  
2 DE JUNIO DE 2024

ARTÍCULO FEDERALIDAD: NARIÑO / DISTRITO ELECTORAL LOCAL: 09 / TIPO DE CABLEA: BÚSCA

MUNICIPIO: SANNICOLA DE GUAYÁ / SECCIÓN: 1 9 0 7

**Marque el recuadro de su preferencia**

PARTIDO ACCIÓN NACIONAL <b>ANA</b>	PARTIDO REVOLUCIONARIO INSTITUCIONAL <b>ANA</b>
PARTIDO DE LA REVOLUCIÓN DEMOCRÁTICA <b>ANA</b>	PARTIDO VERDE ECOLÓGISTA DE MÉXICO <b>JUAN</b>
PARTIDO DEL TRABAJO <b>JUAN</b>	MOVIMIENTO CIUDADANO <b>PEDRO</b>
<del> PARTIDO MORENA <b>JUAN</b></del>	<del> PARTIDO VIDA <b>MARIA</b></del>
ESPERANZA SOCIAL NL <b>ELENA</b>	PARTIDO LIBERAL <b>ALAN</b>
PARTIDO ENCUENTRO SOLIDARIO MEXIQUENSO <b>KARLA</b>	PARTIDO JUSTICISTA <b>CÉSAR</b>

SI DESEA VOTAR POR ALGUNA CANDIDATURA NO REGISTRADA, ESCRIBA EN ESTE RECIBADO EL NOMBRE COMPLETO.

PROCESO ELECTORAL LOCAL 2023-2024  
**DIPUTACIONES LOCALES**  
2 DE JUNIO DE 2024

ARTÍCULO FEDERALIDAD: NARIÑO / DISTRITO ELECTORAL LOCAL: 09 / TIPO DE CABLEA: BÚSCA

MUNICIPIO: SANNICOLA DE GUAYÁ / SECCIÓN: 1 9 0 7

**Marque el recuadro de su preferencia**

PARTIDO ACCIÓN NACIONAL <b>ANA</b>	PARTIDO REVOLUCIONARIO INSTITUCIONAL <b>ANA</b>
PARTIDO DE LA REVOLUCIÓN DEMOCRÁTICA <b>ANA</b>	PARTIDO VERDE ECOLÓGISTA DE MÉXICO <b>JUAN</b>
PARTIDO DEL TRABAJO <b>JUAN</b>	MOVIMIENTO CIUDADANO <b>PEDRO</b>
PARTIDO MORENA <b>JUAN</b>	<del> PARTIDO VIDA <b>MARIA</b></del>
ESPERANZA SOCIAL NL <b>ELENA</b>	PARTIDO LIBERAL <b>ALAN</b>
PARTIDO ENCUENTRO SOLIDARIO MEXIQUENSO <b>KARLA</b>	PARTIDO JUSTICISTA <b>CÉSAR</b>

SI DESEA VOTAR POR ALGUNA CANDIDATURA NO REGISTRADA, ESCRIBA EN ESTE RECIBADO EL NOMBRE COMPLETO.

PROCESO ELECTORAL LOCAL 2023-2024  
**DIPUTACIONES LOCALES**  
2 DE JUNIO DE 2024

ARTÍCULO FEDERALIDAD: NARIÑO / DISTRITO ELECTORAL LOCAL: 09 / TIPO DE CABLEA: BÚSCA

MUNICIPIO: SANNICOLA DE GUAYÁ / SECCIÓN: 1 9 0 7

**Marque el recuadro de su preferencia**

PARTIDO ACCIÓN NACIONAL <b>ANA</b>	PARTIDO REVOLUCIONARIO INSTITUCIONAL <b>ANA</b>
PARTIDO DE LA REVOLUCIÓN DEMOCRÁTICA <b>ANA</b>	PARTIDO VERDE ECOLÓGISTA DE MÉXICO <b>JUAN</b>
PARTIDO DEL TRABAJO <b>JUAN</b>	MOVIMIENTO CIUDADANO <b>PEDRO</b>
PARTIDO MORENA <b>JUAN</b>	PARTIDO VIDA <b>MARIA</b>
<del> ESPERANZA SOCIAL NL <b>ELENA</b></del>	PARTIDO LIBERAL <b>ALAN</b>
PARTIDO ENCUENTRO SOLIDARIO MEXIQUENSO <b>KARLA</b>	PARTIDO JUSTICISTA <b>CÉSAR</b>

SI DESEA VOTAR POR ALGUNA CANDIDATURA NO REGISTRADA, ESCRIBA EN ESTE RECIBADO EL NOMBRE COMPLETO.

PROCESO ELECTORAL LOCAL 2023-2024  
**DIPUTACIONES LOCALES**  
2 DE JUNIO DE 2024

ARTÍCULO FEDERALIDAD: NARIÑO / DISTRITO ELECTORAL LOCAL: 09 / TIPO DE CABLEA: BÚSCA

MUNICIPIO: SANNICOLA DE GUAYÁ / SECCIÓN: 1 9 0 7

**Marque el recuadro de su preferencia**

PARTIDO ACCIÓN NACIONAL <b>ANA</b>	PARTIDO REVOLUCIONARIO INSTITUCIONAL <b>ANA</b>
PARTIDO DE LA REVOLUCIÓN DEMOCRÁTICA <b>ANA</b>	PARTIDO VERDE ECOLÓGISTA DE MÉXICO <b>JUAN</b>
PARTIDO DEL TRABAJO <b>JUAN</b>	MOVIMIENTO CIUDADANO <b>PEDRO</b>
PARTIDO MORENA <b>JUAN</b>	PARTIDO VIDA <b>MARIA</b>
ESPERANZA SOCIAL NL <b>ELENA</b>	<del> PARTIDO LIBERAL <b>ALAN</b></del>
PARTIDO ENCUENTRO SOLIDARIO MEXIQUENSO <b>KARLA</b>	PARTIDO JUSTICISTA <b>CÉSAR</b>

SI DESEA VOTAR POR ALGUNA CANDIDATURA NO REGISTRADA, ESCRIBA EN ESTE RECIBADO EL NOMBRE COMPLETO.

PROCESO ELECTORAL LOCAL 2023-2024  
**DIPUTACIONES LOCALES**  
2 DE JUNIO DE 2024

ARTÍCULO FEDERALIDAD: NARIÑO / DISTRITO ELECTORAL LOCAL: 09 / TIPO DE CABLEA: BÚSCA

MUNICIPIO: SANNICOLA DE GUAYÁ / SECCIÓN: 1 9 0 7

**Marque el recuadro de su preferencia**

PARTIDO ACCIÓN NACIONAL <b>ANA</b>	PARTIDO REVOLUCIONARIO INSTITUCIONAL <b>ANA</b>
PARTIDO DE LA REVOLUCIÓN DEMOCRÁTICA <b>ANA</b>	PARTIDO VERDE ECOLÓGISTA DE MÉXICO <b>JUAN</b>
PARTIDO DEL TRABAJO <b>JUAN</b>	MOVIMIENTO CIUDADANO <b>PEDRO</b>
PARTIDO MORENA <b>JUAN</b>	PARTIDO VIDA <b>MARIA</b>
ESPERANZA SOCIAL NL <b>ELENA</b>	PARTIDO LIBERAL <b>ALAN</b>
<del> PARTIDO ENCUENTRO SOLIDARIO MEXIQUENSO <b>KARLA</b></del>	PARTIDO JUSTICISTA <b>CÉSAR</b>

SI DESEA VOTAR POR ALGUNA CANDIDATURA NO REGISTRADA, ESCRIBA EN ESTE RECIBADO EL NOMBRE COMPLETO.

PROCESO ELECTORAL LOCAL 2023-2024  
**DIPUTACIONES LOCALES**  
2 DE JUNIO DE 2024

ARTÍCULO FEDERALIDAD: NARIÑO / DISTRITO ELECTORAL LOCAL: 09 / TIPO DE CABLEA: BÚSCA

MUNICIPIO: SANNICOLA DE GUAYÁ / SECCIÓN: 1 9 0 7

**Marque el recuadro de su preferencia**

PARTIDO ACCIÓN NACIONAL <b>ANA</b>	PARTIDO REVOLUCIONARIO INSTITUCIONAL <b>ANA</b>
PARTIDO DE LA REVOLUCIÓN DEMOCRÁTICA <b>ANA</b>	PARTIDO VERDE ECOLÓGISTA DE MÉXICO <b>JUAN</b>
PARTIDO DEL TRABAJO <b>JUAN</b>	MOVIMIENTO CIUDADANO <b>PEDRO</b>
PARTIDO MORENA <b>JUAN</b>	PARTIDO VIDA <b>MARIA</b>
ESPERANZA SOCIAL NL <b>ELENA</b>	PARTIDO LIBERAL <b>ALAN</b>
PARTIDO ENCUENTRO SOLIDARIO MEXIQUENSO <b>KARLA</b>	<del> PARTIDO JUSTICISTA <b>CÉSAR</b></del>

SI DESEA VOTAR POR ALGUNA CANDIDATURA NO REGISTRADA, ESCRIBA EN ESTE RECIBADO EL NOMBRE COMPLETO.

**Votos para coalición:** Cuando la o el elector marcó en la boleta dos o más recuadros, siempre y cuando exista coalición entre los partidos, es decir, cuando aparezca el mismo nombre de la o el candidato en dos o más recuadros.



**Votos para candidatura independiente:\*** Cuando la o el elector marcó en la boleta solo un recuadro con el nombre de la o el candidato independiente. En la boleta aparecerá el nombre completo de la o el candidato.



\* En Nuevo León, la elección de Diputaciones Locales no tendrá candidaturas independientes, por lo que se ejemplifica este tipo de voto con la boleta de Ayuntamientos.



**Votos para candidaturas no registradas:** Cuando en el recuadro correspondiente a candidaturas no registradas, la o el elector escribió algún nombre con al menos un apellido.



**Votos nulos:** Cuando la o el elector marcó en la boleta dos o más recuadros de partidos que no forman una coalición, marcó toda la boleta o depositó la boleta en blanco, es decir, cuando no se puede determinar a favor de quién emitió su voto.





### RECUERDA QUE

Durante la clasificación de los votos se pueden encontrar boletas de un color diferente depositados en la urna, es decir, de otra elección. Sepáralas. La o el Presidente las debe guardar en el sobre de votos encontrados en otras urnas.

## 4.2. CONTEO DE LOS VOTOS Y LLENADO DE LAS HOJAS PARA HACER LAS OPERACIONES DE ESCRUTINIO Y CÓMPUTO

Para llevar a cabo la clasificación y el conteo de los votos, la o el **2do. Secretario** lee las instrucciones de las Hojas para hacer las operaciones de escrutinio y cómputo de las elecciones locales y, conforme se realizan las actividades, registra la información que le proporcione la o el **3er. Escrutador**.

Las Hojas para hacer las operaciones de escrutinio y cómputo de las elecciones locales en Nuevo León se deben llenar en el siguiente orden:

<b>1.</b> Diputaciones Locales	<b>2.</b> Ayuntamientos
-----------------------------------	----------------------------

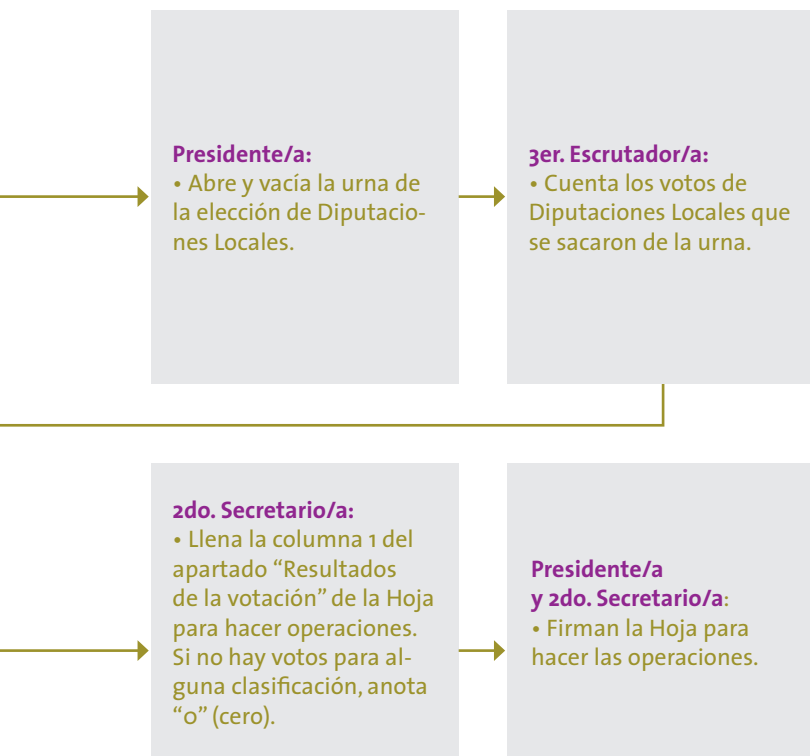
El conteo de votos de las elecciones **locales** y **federales** se realiza de manera simultánea, es decir, al mismo tiempo:

LOCAL	FEDERAL
<b>2do. Secretario/a</b> y <b>3er. Escrutador/a</b>	<b>1er. Secretario/a</b> y <b>1er. Escrutador/a</b> y <b>2do. Escrutador/a</b>
<p>Realizan la clasificación y el conteo de los votos de las elecciones locales:</p> <ul style="list-style-type: none"> <li>• Diputaciones Locales</li> <li>• Ayuntamientos</li> </ul>	<p>Realizan la clasificación y el conteo de los votos de las elecciones federales:</p> <ul style="list-style-type: none"> <li>• Presidencia</li> <li>• Senadurías</li> <li>• Diputaciones Federales</li> </ul>



Los pasos a seguir para el conteo de los votos y el llenado de las Hojas para hacer las operaciones son:





Finalmente, la o el Presidente revisa la información de las Hojas para hacer las operaciones.

Al terminar de llenar las Hojas para hacer las operaciones de las elecciones locales, se clasifican y cuentan los votos de la elección de Diputaciones Locales encontrados en otras urnas y que la o el Presidente guardó en el sobre correspondiente. Después se cuentan los votos encontrados en las urnas de Ayuntamientos.

En el siguiente ejemplo se muestra el llenado de la Hoja para hacer las operaciones de escrutinio y cómputo de casilla.



PROCESO ELECTORAL LOCAL 2023 - 2024

# HOJA PARA HACER LAS OPERACIONES DE ESCRUTINIO Y CÓMPUTO DE CASILLA

## ELECCIÓN DE DIPUTACIONES LOCALES

Esta hoja debe ser llenada con lápiz por la o el segundo secretario de Mesa Directiva de Casilla.

### 1 DATOS DE IDENTIFICACIÓN DE CASILLA

Si no está la etiqueta, **copie** los datos de su nombramiento.

**ENTIDAD:** NUEVO LEÓN  
**DISTRITO:** 09  
**MUNICIPIO:** SAN NICOLÁS  
**SECCIÓN:** 1907  
**CASILLA:** BÁSICA

### 2 BOLETAS SOBANTES

- a. Con un bolígrafo **cancela** las boletas sobrantes con dos rayas diagonales.
- b. **Cuente** las boletas que canceló y **escriba** la cantidad en este recuadro:  
 ● Llene los 3 espacios con número sin dejar lugares en blanco, por ejemplo: 000, 001, 012, 123.

### 3 PERSONAS DE LA LISTA NOMINAL QUE VOTARON

- a. **Cuente** 2 veces en la lista nominal a las personas que tienen la marca "Votó".  
 En caso de que los dos conteos sean iguales **escriba** el resultado:  
 ● En caso de que NO sean iguales vuelva a contar hasta que tenga la cantidad correcta.
- b. En su caso, **anote** las marcas "Votó" del listado adicional del Tribunal Electoral: \_\_\_\_\_  
 ● De NO haber listado adicional escriba tres ceros "000".

c. **Sume** A + B; y **escriba** el resultado: \_\_\_\_\_

### 4 REPRESENTACIONES PARTIDISTAS QUE VOTARON

**Cuente** las marcas "Votó" de la Relación de representaciones partidistas y **escriba** el total en el recuadro D: \_\_\_\_\_

### 5 TOTAL DE PERSONAS Y REPRESENTANTES QUE VOTARON

**Sume** C + D; y **escriba** el resultado en el recuadro E: \_\_\_\_\_

### DIPUTACIONES LOCALES

Copie los datos de esta columna en el Acta de escrutinio y cómputo de casilla de la elección de Diputaciones Locales.

1	0	0
---	---	---

Copie en el apartado 2 del Acta.

6	4	5
---	---	---

A

+

0	0	0
---	---	---

B

=

6	4	5
---	---	---

C

Copie en el apartado 3 del Acta.

+

0	0	5
---	---	---

D

Copie en el apartado 4 del Acta.

=

6	5	0
---	---	---

E

Copie en el apartado 5 del Acta.

## 6 RESULTADOS DE LA VOTACIÓN

Anote las cantidades de la **Guía de apoyo para la clasificación de los votos** y de los **Clasificadores de los votos** en la **COLUMNA 1**. Espere a que se extraigan los votos de las urnas de las demás elecciones y en caso de encontrar de **DIPUTACIONES LOCALES**, anótelos en la **COLUMNA 2** y **sume** el total de votos en la **COLUMNA 3**. Si **NO** encuentra votos de **DIPUTACIONES LOCALES** en otras urnas, **cancela** con dos líneas diagonales las **COLUMNAS 2 y 3**.

**CUADRO DE RESULTADOS DE DIPUTACIONES LOCALES**

	<b>COLUMNA 1</b> Votos sacados de la urna de Diputaciones Locales <i>Escriba con número</i>	<b>COLUMNA 2</b> Votos encontrados en otras urnas <i>Escriba con número</i>	<b>COLUMNA 3</b> Total de votos <i>Escriba con número</i>
PARTIDO			
	0 4 9		
	0 4 9		
	0 4 9		
	0 4 9		
	0 4 9		
	0 5 4		
morena	0 4 9		
	0 5 4		
	0 5 4		
	0 5 4		
	0 5 4		
	0 5 4		
	0 5 4		
	0 0 9		
	0 0 2		
	0 0 2		
	0 0 2		
	0 0 9		
	0 0 2		
	0 0 2		
	0 0 2		
CANDIDATOS/AS NO REGISTRADOS/AS	0 0 1		
VOTOS NULOS	0 0 1		
<b>TOTAL</b>	<b>6 5 0</b>	<b>0 0 0</b>	<b>0 0 0</b>

Votos para cada partido político:

Votos para los partidos políticos en coalición: En caso de que alguna de las combinaciones de la coalición no hubiera obtenido votos, anote "000".

Votos para candidaturas NO registradas:  
Votos nulos:  
Sume todos los votos encontrados y anote el resultado:

Copie las cantidades de la **COLUMNA 3** en el apartado **6** del Acta. En caso de que se cancelen las **COLUMNAS 2 y 3**, anote las cantidades de la **COLUMNA 1**.

Firma del Presidente/a de mesa directiva de casilla

Firma del segundo Secretario/a de mesa directiva de casilla

## 7 TOTAL DE VOTOS SACADOS DE LAS URNAS

Cuente los votos de **DIPUTACIONES LOCALES** sacados de todas las urnas y **escriba** el resultado en el recuadro **F**:

## 8 TOTAL DE PERSONAS QUE VOTARON Y TOTAL DE VOTOS DE DIPUTACIONES LOCALES SACADOS DE LAS URNAS

¿Son iguales las cantidades anotadas en los recuadros **E** de la primera página y **F**?

## 9 TOTAL DE VOTOS DE DIPUTACIONES LOCALES SACADOS DE LAS URNAS Y EL TOTAL DE RESULTADOS DE LA VOTACIÓN

¿Son iguales las cantidades anotadas en el recuadro **F** y el **TOTAL** de la votación del **apartado 6**?

AL CONCLUIR EL LLENADO DE LA HOJA DE OPERACIONES, INICIE EL LLENADO DEL ACTA DE ESCRUTINIO Y CÓMPUTO SIGUIENDO LAS INDICACIONES DE ESTE DOCUMENTO. GUARDE ESTA HOJA EN EL EXPEDIENTE DE CASILLA DE LA ELECCIÓN DE DIPUTACIONES LOCALES.

## DIPUTACIONES LOCALES

Copie los datos de esta columna en el Acta de escrutinio y cómputo de casilla de la elección de Diputaciones Locales.

6 5 0  
F

Copie en el apartado **7** del Acta.

No  
(Marque con una "X")

Copie en el apartado **8** del Acta.

No  
(Marque con una "X")

Copie en el apartado **9** del Acta.

### 4.3. LLENADO DE LAS ACTAS DE ESCRUTINIO Y CÓMPUTO



Una vez que la o el **2do. Secretario** termine de llenar por completo las Hojas para hacer las operaciones de las elecciones locales, copia los resultados en las Actas de Escrutinio y Cómputo de Diputaciones Locales y Ayuntamiento.

La o el **2do. Secretario** pide a las y los representantes presentes y a las y los funcionarios que firmen las Actas de Escrutinio y Cómputo; después les entrega una copia de la documentación. El orden para entregar es conforme aparecen los partidos y candidaturas independientes en la Constancia de clausura.

Recibe sin discutir los escritos de protesta que las personas representantes de los partidos políticos o candidaturas independientes entreguen.

Las y los representantes presentes pueden tomar fotografía de los originales de las Actas de Escrutinio y Cómputo.

En el siguiente ejemplo se muestra el llenado de las Actas de Escrutinio y Cómputo de las elecciones locales, así como del apartado 2 de la Constancia de clausura de la casilla de las elecciones locales, en la que se marca la documentación que se entrega a las y los representantes de los partidos políticos o candidaturas independientes.



2



PROCESO ELECTORAL LOCAL 2023 - 2024

ACTA DE ESCRUTINIO Y CÓMPUTO DE CASILLA DE LA ELECCIÓN DE DIPUTACIONES LOCALES

SE LEVANTA LA PRESENTE ACTA CON FUNDAMENTO EN LOS ARTÍCULOS 79 INCISO c); 82 NUMERAL 1 y 2; 256 INCISO d), 273, 279, 281, 287, 288, 289 NUMERAL 2 Y 293 DE LA LEY GENERAL DE INSTITUCIONES Y PROCEDIMIENTOS ELECTORALES; 150 NUMERAL 1 INCISO a), 163 NUMERAL 1 Y 2, 255 Y ANEXO 4.1 APARTADO A NUMERAL 1 DEL REGLAMENTO DE ELECCIONES, Y EN LOS ARTÍCULOS 103, 104, 129, 130, 187, 217, 235 AL 238, 243 AL 249, 251 SEGUNDO PÁRRAFO, Y 292 DE LA LEY ELECTORAL PARA EL ESTADO DE NUEVO LEÓN.

Al concluir el llenado de la Hoja para hacer operaciones, inicie el llenado del acta de escrutinio y cómputo **utilizando un bolígrafo de tinta azul**. Asegúrese que todas las copias sean legibles y atienda las recomendaciones.

**1** DATOS DE IDENTIFICACIÓN DE CASILLA.

Copie y anote la información de su nombramiento.

Entidad federativa: Nuevo León.

Distrito electoral local: 09

Municipio: SAN NICOLÁS DE LOS GARZA

TIPO DE CASILLA

BÁSICA

Sección: 1 | 9 | 0 | 7

La casilla se instaló en: ESCUELA PRIMARIA PROF. ANASTACIO A. TREVIÑO,

CALLE ALFONSO MARTÍNEZ DOMÍNGUEZ S/N, CENTRO, CÓDIGO POSTAL 66400

**2** BOLETAS SOBRANTES.

Copie del apartado 2 de la Hoja para hacer operaciones, el total de boletas no usadas que se cancelaron con dos líneas diagonales.

Cien (Con letra) 1 0 0 (Con número)

**3** PERSONAS DE LA LISTA NOMINAL QUE VOTARON.

Copie del apartado 3 de la Hoja para hacer operaciones, el total de personas con la marca "Votó" en la lista nominal de electores y las personas que votaron con su sentencia del Tribunal Electoral.

Seiscientos cuarenta y cinco (Con letra) 6 4 5 (Con número)

**4** REPRESENTACIONES PARTIDISTAS QUE VOTARON.

Copie del apartado 4 de la Hoja para hacer operaciones, el total de marcas "Votó" en la Relación de representaciones partidistas.

Cinco (Con letra) 0 0 5 (Con número)

**5** TOTAL DE PERSONAS Y REPRESENTANTES QUE VOTARON.




Copie del apartado 5 de la Hoja para hacer operaciones, el total de personas que votaron y representantes.

Seiscientos cincuenta (Con letra) 6 5 0 (Con número)

DESTINO: O

**6 RESULTADOS DE LA VOTACIÓN.**

**Copie** del apartado 6 de la Hoja para hacer operaciones, los votos para partidos políticos, coaliciones, candidatura no registrada, votos nulos y TOTAL. En caso de que no se haya recibido votación para alguno, escriba ceros.

PARTIDO, COALICIÓN O CANDIDATO/A	RESULTADOS DE LA VOTACIÓN DE LA ELECCIÓN DE DIPUTACIONES LOCALES (Con letra)	(Con número)
 Cuarenta y nueve	Cuarenta y nueve	0 4 9
 Cuarenta y nueve	Cuarenta y nueve	0 4 9
 Cuarenta y nueve	Cuarenta y nueve	0 4 9
 Cuarenta y nueve	Cuarenta y nueve	0 4 9
 Cuarenta y nueve	Cuarenta y nueve	0 4 9
 Cincuenta y cuatro	Cincuenta y cuatro	0 5 4
 Cuarenta y nueve	Cuarenta y nueve	0 4 9
 Cincuenta y cuatro	Cincuenta y cuatro	0 5 4
 Cincuenta y cuatro	Cincuenta y cuatro	0 5 4
 Cincuenta y cuatro	Cincuenta y cuatro	0 5 4
 Cincuenta y cuatro	Cincuenta y cuatro	0 5 4
 Cincuenta y cuatro	Cincuenta y cuatro	0 5 4
<b>COALICIÓN 1</b>	 Nueve	0 0 9
	 Dos	0 0 2
	 Dos	0 0 2
	 Dos	0 0 2
<b>COALICIÓN 2</b>	 Nueve	0 0 9
	 Dos	0 0 2
	 Dos	0 0 2
	 Dos	0 0 2
<b>CANDIDATOS/AS NO REGISTRADOS/AS</b>	Uno	0 0 1
<b>VOTOS NULOS</b>	Uno	0 0 1
<b>TOTAL</b>	Seiscientos cincuenta	6 5 0

**ORIGINAL PARA LA BOLSA DE EXPEDIENTE D**

**7** **TOTAL DE VOTOS SACADOS DE LAS URNAS.**

**Copie** del apartado **7** de la Hoja para hacer operaciones, el total de votos de la elección de Diputaciones Locales que se sacaron de todas las urnas.

Seiscientos cincuenta 6 5 0

(Con letra) (Con número)

**8** **TOTAL DE PERSONAS QUE VOTARON Y EL TOTAL DE VOTOS DE DIPUTACIONES LOCALES SACADOS DE LAS URNAS.**

¿Son iguales las cantidades anotadas en los apartados **5** y **7**? **Copie** esta respuesta del apartado **8** de la Hoja de operaciones.

**No**  
(Marque con una "X")

**9** **TOTAL DE VOTOS DE DIPUTACIONES LOCALES SACADOS DE LAS URNAS Y EL TOTAL DE RESULTADOS DE LA VOTACIÓN.**

¿Son iguales las cantidades anotadas en el apartado **7** con el **TOTAL** de la votación? **Copie** esta respuesta del apartado **9** de la Hoja de operaciones.

**No**  
(Marque con una "X")

**10** **INCIDENTES DURANTE EL ESCRUTINIO Y CÓMPUTO.**

¿Se presentaron incidentes?  **No** ¿En cuántas Hojas se registraron?

**No**  
(Marque con una "X")

(Con número)

**Describalos** en la Hoja de incidentes.

**11** **FUNCIONARIOS/AS DE MESA DIRECTIVA DE CASILLA.**

























**Escriba** los nombres de las y los funcionarios de casilla presentes y asegúrese que firmen en su totalidad.

CARGO	NOMBRE COMPLETO	FIRMA
PRESIDENTE/A	Javier Elección	
1er. SECRETARIO/A	Estela Democracia	
2do. SECRETARIO/A	Esteban Escrutinio	
1er. ESCRUTADOR/A	Lesli Electoral	
2do. ESCRUTADOR/A	Aaron Conteo	
3er. ESCRUTADOR/A	Isabel Legalidad	

**DE CASILLA DE LA ELECCIÓN DE DIPUTACIO**

**12 / REPRESENTACIONES PARTIDISTAS.**

Escriba los nombres de las representaciones partidistas presentes, marque con "X" si es la o el propietario (P) o suplente (S) y asegúrese que firmen en su totalidad.

PARTIDO	NOMBRE COMPLETO	Marque con "X"		FIRMA	MARQUE CON "X" SI FIRMO BAJO PROTESTA	MARQUE CON "X" SI NO FIRMO POR NEGATIVA O ABANDONO
		P	S			
	Franco Local	X				
	Ester Urnas	X				
	Marco Casillas	X				
	Priscila Sección	X				
	Darío Observadores	X				
	Laura Legal	X				
	Roberto Federal	X				
	Paulina Actas	X				
	César Distrito	X				
	Josefa Boleta	X				
	Mario Capacitación	X				
	Irasema Recibos	X				

**13 / ESCRITOS DE PROTESTA O INCIDENTES.**

En su caso, escriba el número de escritos de protesta o incidentes en el recuadro del partido político que los presentó y mételes en la bolsa de expediente correspondiente.

 0
  0
  0
  0
  0
  0
  0
  0
  0
  0
  0
  0

**14 / INTEGRACIÓN DEL EXPEDIENTE.**

Una vez llenada y firmada el acta:

1. **Guarde el original** en la Bolsa de expediente de casilla de la elección de **Diputaciones Locales**;
2. **Guarde la primera copia** en la Bolsa PREP;
3. **Guarde la segunda copia** en la Bolsa Cómputo que va por fuera del paquete electoral;
4. **Entregue copia legible** a las representaciones partidistas presentes, según el orden del apartado 12.














En caso de que alguna o algún representante de partido político, le solicite tomar una fotografía del acta, **Usted debe permitírselo.**

# NES LOCALES

## Apartado 2 de la Constancia de clausura de la casilla de las elecciones locales

### 2 ENTREGA DE COPIAS LEGIBLES.

Marque con "X" en los cuadros de las actas y documentos cuyas copias fueron entregadas a las representaciones partidistas y de candidaturas independientes y en su caso, con "X" en el cuadro de acuse de la devolución de la Lista Nominal, entregado a las representaciones que devolvieron las Listas Nominales.

PARTIDO O CANDIDATURA	ACTA DE LA JORNADA ELECTORAL	ACTAS DE ESCRUTINIO Y COMPUTO DE LA ELECCIÓN DE DIPUTACIONES LOCALES:		ACTAS DE ESCRUTINIO Y COMPUTO DE LA ELECCIÓN DE AYUNTAMIENTO	EN SU CASO ACTA DE LAS Y LOS ELECTORES EN TRÁNSITO PARA CASILLAS ESPECIALES	HOJA DE INCIDENTES	CONSTANCIA DE CLAUSURA DE LA CASILLA	EN SU CASO, ACUSE DE LA DEVOLUCIÓN DE LA LISTA NOMINAL DE ELECTORES
		MAYORÍA RELATIVA	REPRESENTACIÓN PROPORCIONAL					
	X	X		X		X		
	X	X		X		X		
	X	X		X		X		
	X	X		X		X		
	X	X		X		X		
	X	X		X		X		
morena	X	X		X		X		
	X	X		X		X		X
	X	X		X		X		X
	X	X		X		X		X
	X	X		X		X		X
	X	X		X		X		X
	X			X		X		X
	X			X		X		X

Las y los representantes de los partidos políticos y de candidaturas independientes que entreguen el ejemplar de la Lista Nominal que utilizaron durante la votación deberán dárselo a la o el **Presidente**, quien lo integrará en el sobre para lista nominal, y colocará en el paquete electoral federal.

## 5. Integración de los expedientes de casilla y de los paquetes electorales

### ¿CÓMO SE INTEGRAN LAS BOLSAS/SOBRES Y LOS PAQUETES ELECTORALES?

Como se indica en el *Instructivo para la y el Funcionario de Casilla*, una vez finalizado el escrutinio y cómputo, se guardan de manera ordenada los votos, las boletas sobrantes y la documentación de cada elección en bolsas y sobres, para después guardarlos en el o los paquetes electorales.

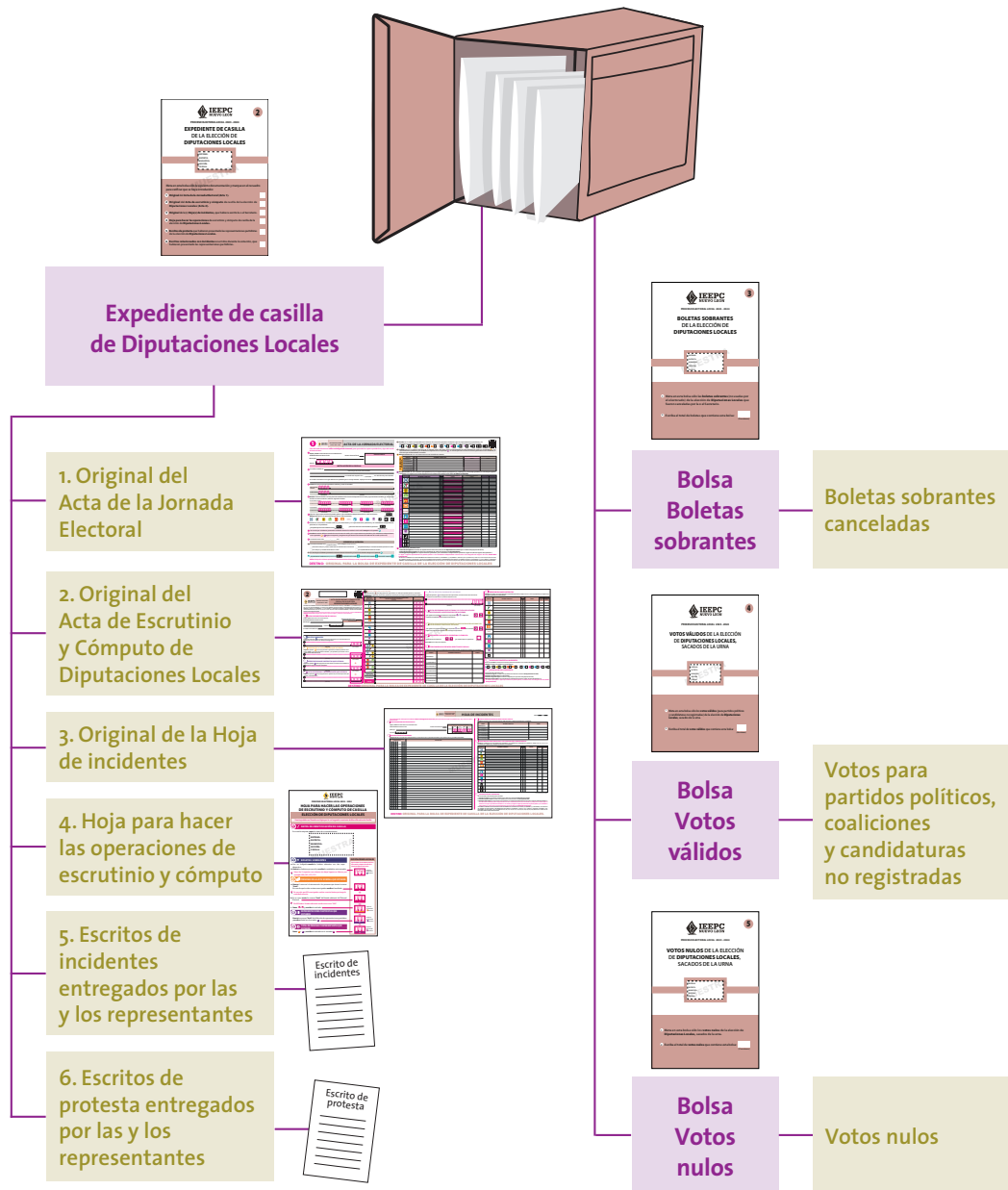


En Nuevo León, además del paquete de la elección federal, se integrarán dos paquetes electorales locales.


Al exterior de las bolsas y sobres hay un listado de la documentación que se guarda en cada una. Las bolsas color rosa corresponden a Diputaciones Locales; las de color verde oliva, a los Ayuntamientos.

Con la supervisión de la o el **Presidente**, la o el **2do. Secretario** y la o el **3er. Escrutador** guardan la documentación de las elecciones locales de acuerdo con lo establecido en las siguientes páginas.

# INTEGRACIÓN DEL EXPEDIENTE DE CASILLA Y DEL PAQUETE ELECTORAL DE DIPUTACIONES LOCALES




## Por fuera del paquete:



**Bolsa PREP**

Primera copia del Acta de Escrutinio y Cómputo de Diputaciones Locales



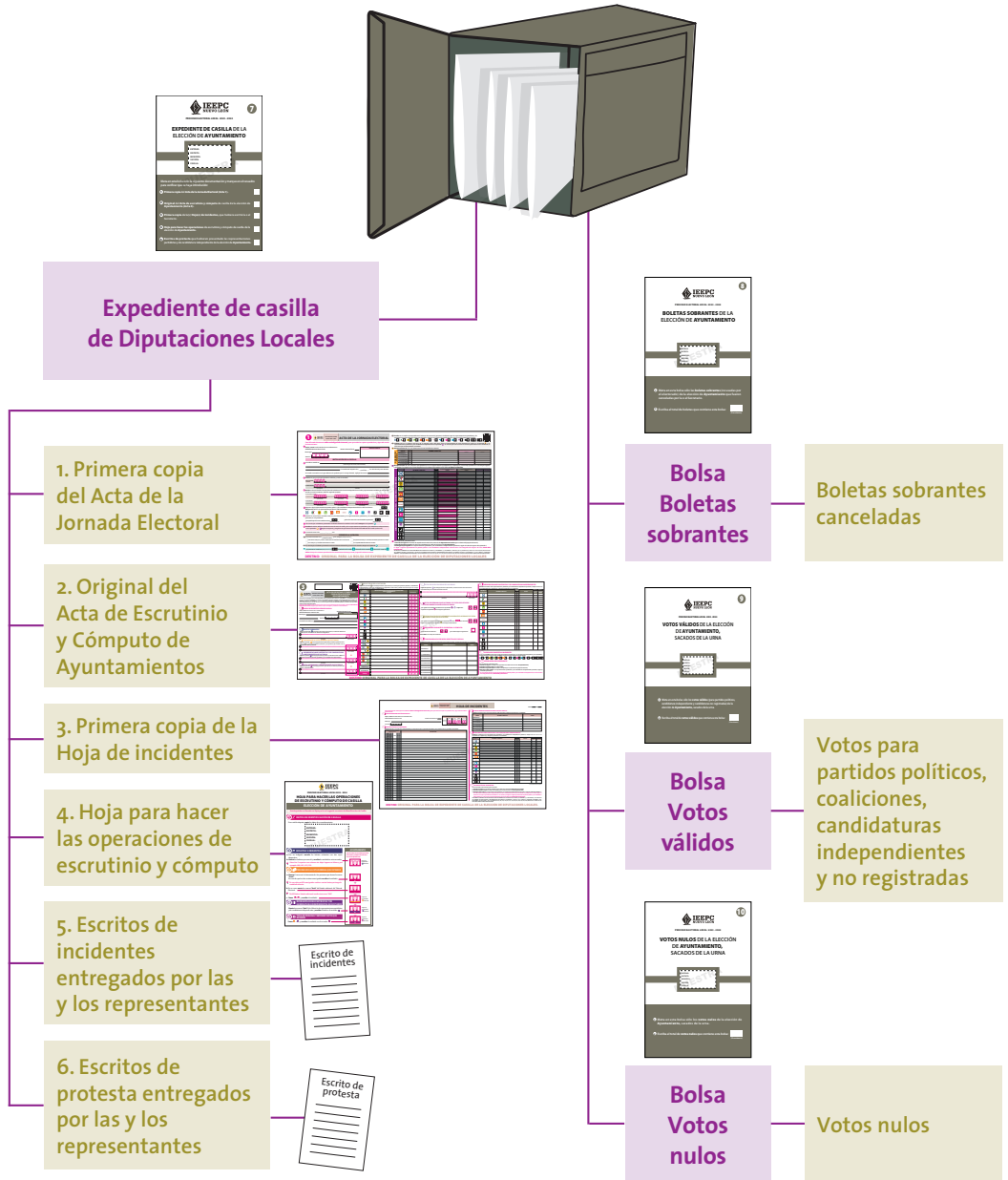
**Bolsa Actas de Escrutinio y Cómputo (por fuera del paquete electoral)**

Segunda copia del Acta de Escrutinio y Cómputo de Diputaciones Locales


Original de la Constancia de clausura de la casilla y Recibo de Copia Legible



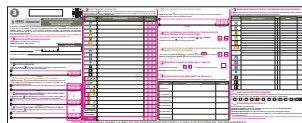
# INTEGRACIÓN DEL EXPEDIENTE DE CASILLA Y DEL PAQUETE ELECTORAL DE AYUNTAMIENTO




## Por fuera del paquete:



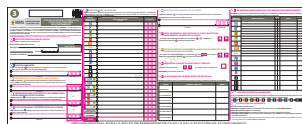
Bolsa PREP



Primera copia del Acta de Escrutinio y Cómputo de Ayuntamiento



Bolsa Actas de Escrutinio y Cómputo (por fuera del paquete electoral)



Segunda copia del Acta de Escrutinio y Cómputo de Ayuntamiento


## 6. Publicación de resultados y clausura de la casilla

### 6.1. ¿CÓMO SE REALIZA LA PUBLICACIÓN DE RESULTADOS?

Una vez integrados los paquetes la o el **2do. Secretario** llena el cartel de resultados de la votación de las elecciones locales, el cual debe ser firmado por la o el **Presidente** y las y los representantes de los partidos políticos o candidaturas independientes presentes.


Las y los **escrutadores** desarman el cancel, las urnas y los porta urnas.

La o el **Presidente** coloca fuera de la casilla, y en un lugar visible, el cartel de resultados.



La o el **2do. Secretario** llena la Constancia de clausura de la casilla de las elecciones locales. Anota la hora de clausura y solicita a las y los funcionarios y representantes presentes que también firmen.

El **Presidente/a** entrega a las y los representantes copia de las constancias y conserva la primera copia de cada una.



El original de la Constancia de clausura de la casilla de las elecciones locales se guarda en la bolsa Actas de Escrutinio y Cómputo (por fuera del paquete electoral) de la elección de Diputaciones Locales.

En las fundas de plástico que están por fuera de cada uno de los paquetes electorales se colocan las bolsas que dicen Actas de Escrutinio y Cómputo (por fuera del paquete electoral) y la bolsa PREP según corresponda.



## 6.2. ¿QUIÉN ENTREGA LOS PAQUETES ELECTORALES LOCALES?


Concluida la integración de los paquetes electorales locales, la o el **Presidente** designará a la o el **2do. Secretario** y, en su caso, a la o el **3er. Escrutador** para que lo más pronto posible entreguen los paquetes electorales en las oficinas de las Comisiones Municipales Electorales o en el lugar que le indique la o el CAE.

### RECUERDA QUE

El paquete de Diputaciones Locales es de color **rosa**,  
y el de Ayuntamientos, color **verde oliva**.

Pueden acompañar a entregar los paquetes las y los representantes de los partidos políticos o candidaturas independientes, así como los observadores y las observadoras electorales que deseen hacerlo.

En el lugar determinado para entregar los paquetes, una persona debidamente identificada retirará la bolsa PREP de cada paquete y entregará a la o el funcionario de casilla el comprobante respectivo. Al entregar los paquetes, les darán “Recibo de entrega de los paquetes electorales”, el cual revisarán y conservarán.





Para el llenado de esta constancia **utilice un bolígrafo de tinta azul, para que todas las**

**1 DATOS DE IDENTIFICACIÓN DE CASILLA.**

**Copie y anote** la información de su nombramiento.

Entidad federativa: Nuevo León.

Distrito electoral local: 09

Municipio: San Nicolás de los Garza

Sección: 1 9 0 7  
(Con número)

La casilla se instaló en: Escuela primaria  
(Escriba el lugar, calle, número, colonia o localidad)

Prof. Anastacio A. Treviño,  
Calle Alfonso Martínez Domínguez S/N,  
Centro, Código Postal 66400

MARQUE CON "X" EL TIPO DE CASILLA			
<input checked="" type="checkbox"/> BÁSICA	<input type="checkbox"/> CONTIGUA	<input type="checkbox"/> EXTRA-ORDINARIA	<input type="checkbox"/> EXTRA-ORDINARIA CONTIGUA
			<input type="checkbox"/> ESPECIAL
ESCRIBA EL NÚMERO DE CASILLA			

**2 ENTREGA DE COPIAS LEGIBLES.**

Marque con "X" en los cuadros de las actas y documentos cuyas copias fueron entregadas a las representaciones partidistas y de candidaturas independientes y en su caso, con "X" en el cuadro de acuse de la devolución de la Lista Nominal, entregado a las representaciones que devolvieron las Listas Nominales.

PARTIDO O CANDIDATURA	ACTA DE LA JORNADA ELECTORAL	ACTAS DE ESCRUTINIO Y COMPUTO DE LA ELECCIÓN DE DIPUTACIONES LOCALES:		ACTAS DE ESCRUTINIO Y COMPUTO DE LA ELECCIÓN DE LA ELECCIÓN DE AYUNTAMIENTO	EN SU CASO ACTA DE LAS Y LOS ELECTORES EN TRÁNSITO PARA CASILLAS ESPECIALES	HOJA DE INCIDENTES	CONSTANCIA DE CLAUSURA DE LA CASILLA	EN SU CASO, ACUSE DE LA DEVOLUCIÓN DE LA LISTA NOMINAL DE ELECTORES
		MAYORÍA RELATIVA	REPRESENTACIÓN PROPORCIONAL					
	X	X		X		X	X	
	X	X		X		X	X	
	X	X		X		X	X	
	X	X		X		X	X	
	X	X		X		X	X	
	X	X		X		X	X	
morena	X	X		X		X	X	
	X	X		X		X	X	X
	X	X		X		X	X	X
	X	X		X		X	X	X
	X	X		X		X	X	X
	X	X		X		X	X	X
	X	X		X		X	X	X
	X			X		X	X	X

**DESTINO: ORIGINAL PARA L**

PROCESO ELECTORAL  
LOCAL 2023 - 2024

# CONSTANCIA DE CLAUSURA DE LA CA Y RECIBO DE COPIA LEGIBLE

copias se puedan leer y siga cada una de las instrucciones.

### 3 / CLAUSURA DE LA CASILLA.

Habiéndose formado el paquete electoral con el expediente y bolsas correspondientes, así como en su caso, las listas nominales entregadas por las representaciones partidistas y de candidaturas independientes, la o el Secretario de la mesa directiva de casilla hace constar que, siendo las 22:45 horas del día 2 de junio de 2024, se clausuró la casilla y, bajo la responsabilidad de la o del Presidente de la mesa directiva de casilla, se hará entrega del paquete electoral a la Comisión Municipal Electoral o al Consejo Distrital que le corresponda por conducto de:

**ELECCIÓN LOCAL. Marque con "M"**  
*a quien va a la Comisión Municipal Electoral*  
*y con "D" a quien va al Consejo Distrital.*

Presidente/a	1er. Secretario/a
<input type="checkbox"/>	<input type="checkbox"/>
2do. Secretario/a	1er. Escrutador/a
<input checked="" type="checkbox"/>	<input type="checkbox"/>
2do. Escrutador/a	3er. Escrutador/a
<input type="checkbox"/>	<input type="checkbox"/>

En compañía de las representaciones partidistas y de candidaturas independientes que se indican. Marque con "X":

 <input type="checkbox"/>	 <input type="checkbox"/>	 <input type="checkbox"/>	 <input checked="" type="checkbox"/>	 <input type="checkbox"/>	 <input type="checkbox"/>	morena <input checked="" type="checkbox"/>
 <input type="checkbox"/>	 <input type="checkbox"/>	 <input type="checkbox"/>	 <input checked="" type="checkbox"/>	 <input type="checkbox"/>	 <input type="checkbox"/>	 <input type="checkbox"/>

### 4 / FUNCIONARIAS/OS DE MESA DIRECTIVA DE CASILLA.

Escriba los nombres de las y los funcionarios de casilla presentes y asegúrese que firmen en su totalidad.

CARGO	NOMBRE COMPLETO	FIRMA
PRESIDENTE/A	Javier Elección	
1er. SECRETARIO/A	Estela Democracia	
2do. SECRETARIO/A	Esteban Escrutinio	
1er. ESCRUTADOR/A	Lesli Electoral	
2do. ESCRUTADOR/A	Aaron Conteo	
3er. ESCRUTADOR/A	Isabel Legalidad	

## A BOLSA QUE VA POR FUERA

# SILLA

## 5 REPRESENTACIONES PARTIDISTAS Y DE CANDIDATURAS INDEPENDIENTES.

Escriba los nombres de las representaciones partidistas y de candidaturas independientes presentes, marque con "X" si es representante ante la casilla o general y si es propietario/a (P) o suplente (S) y asegúrese de que firmen en su totalidad.

PARTIDO O CANDIDATURA	NOMBRE COMPLETO	Marque con "X"				FIRMA	Marque con "X"	
		ANTE CASILLA	GENERAL	P	S		FIRMO BAJO PROTESTA	NO FIRMO POR INCERTIDUMBRE O ABANDONO
	Franco Local	X		X				
	Ester Urnas	X		X				
	Marco Casillas	X		X				
	Priscila Sección	X		X				
	Darío Observadores	X		X				
	Laura Legal	X		X				
	Roberto Federal	X		X				
	Paulina Actas	X		X				
	César Distrito	X		X				
	Josefa Boleta	X		X				
	Mario Capacitación	X		X				
	Irasema Recibos	X		X				
	Víctor Jurídico	X		X				
	Álvaro Apartado	X		X				

## 6 INTEGRACIÓN DEL EXPEDIENTE.

Una vez llenada y firmada la constancia:

1. **Guarde el original** en la Bolsa que va por fuera del paquete electoral de Diputaciones Locales;
2. **Entregue la primera copia** a la o el presidente de mesa directiva de casilla;
3. **Entregue copia legible** a las representaciones partidistas y de candidaturas independientes presentes, según el orden del apartado 5.

En caso de que alguna o algún representante de partido político y de candidatura independiente, le solicite tomar una fotografía de la constancia, **Usted debe permitírsele.**

La negativa de las representaciones partidistas de devolver la Lista Nominal, no anula su derecho a recibir las copias legibles de las actas que correspondan.

SE EXTIENDE EL PRESENTE RECIBO CON FUNDAMENTO EN LOS ARTÍCULOS 259, PÁRRAFOS 4 Y 5; 261, PÁRRAFO 1, INCISO B); Y 296, PÁRRAFO 1 DE LA LEY GENERAL DE INSTITUCIONES Y PROCEDIMIENTOS ELECTORALES; EN LOS ARTÍCULOS 150, PÁRRAFO 1, INCISO A), 156, 158, 159, 160 Y ANEXO 4.1, APARTADO A, NUMERAL 1 DEL REGLAMENTO DE ELECCIONES, Y EN LOS ARTÍCULOS 103, 104, 129, FRACCIÓN I Y IV, 185, 217, 245 Y 249 DE LA LEY ELECTORAL PARA EL ESTADO DE NUEVO LEÓN.

# DEL PAQUETE ELECTORAL



**EJERCICIO DE LLENADO**  
**de la documentación electoral de la casilla**

Para que realices con éxito todas tus actividades como funcionario o funcionaria de casilla, es muy importante que practiques el llenado de la documentación electoral; así, el día de la votación te será mucho más fácil concretar esta labor. Incluso si tu nombramiento no es de Secretario o Secretaria, debes conocer y dominar este tipo de actividades para que las y los integrantes de la casilla colaboren y puedan concluir con sus tareas lo más pronto posible y sin errores.

Para ello, a continuación, te presentamos la información necesaria para que practiques cómo llenar toda la documentación electoral que se utilizará en la casilla. Para que tu práctica sea integral, en este ejercicio se incluye tanto la documentación que corresponde a la elección federal como a la de las elecciones locales.

## 1. INFORMACIÓN PARA EL LLENADO DE LA DOCUMENTACIÓN ELECTORAL

Copia de tu nombramiento la información para llenar la documentación electoral de la elección de Presidencia, Senadurías, Diputaciones Federales y las elecciones locales de Diputaciones Locales y Ayuntamientos.

DATOS DE UBICACIÓN DE LA CASILLA*	
Entidad federativa	Copiar de tu nombramiento
Distrito Electoral Federal	Copiar de tu nombramiento
Distrito Electoral Local	Copiar de tu nombramiento
Municipio	Copiar de tu nombramiento
Sección	Copiar de tu nombramiento

Casilla	Copiar de tu nombramiento
Dirección	Copiar de tu nombramiento

\*Para la realización de este ejercicio podrás llenar la información de las elecciones locales con base en tu nombramiento; sin embargo, dicha información estará prellenada en la documentación local que utilices el día de la Jornada Electoral, por lo que en esa ocasión solo deberás cotejarla con tu nombramiento.

Las y los funcionarios de casilla son:

Cargo en la MDC	Nombre
Presidenta	Regina Canceles
1era. Secretario	Juan Urnas
2o. Secretaria	Laura Secciones
1er. Escrutador	Mario Votos
2a. Escrutadora	Teresa Actas
3er. Escrutador	Pedro Paquetes

Las y los representantes de partido político y de candidaturas independientes son:

Partido político o candidatura independiente	Nombre	Propietario/a o suplente
	Franco Distritos	Propietario
	Karla Documentos	Propietaria
	Esteban Secciones	Propietario
	Roberto Cortinas	Suplente
	Isabel Legal	Suplente
	Mercedes Formatos	Propietaria
	Omar Local	Propietario
	Marco Consejo	Propietario
	Daniela Urnas	Propietaria
	Roberto Votos	Propietario
	Luisa Elecciones	Propietaria
	Ramiro Política	Propietario
Cl1 (para ejercicio federal)	Estela Emblemas	Propietaria
Cl2 (para ejercicio federal)	Vanessa Diseños	Propietaria
Cl3 (para ejercicio federal)	Melina Promoción	Propietaria
Cl4 (para ejercicio local)	César Boletas	Propietario
Cl5 (para ejercicio local)	Alán Selladora	Propietario

INFORMACIÓN PARA EL LLENADO DE LAS ACTAS DE LA JORNADA ELECTORAL  
EN EL APARTADO “INSTALACIÓN DE LA CASILLA”

Hora de inicio de la instalación de la casilla	7:30 a. m.	
Boletas recibidas para la elección de <b>Presidencia</b>	692	Folios 758,225 al 758,916
Boletas recibidas para la elección de <b>Senaduría</b>	692	Folios 758,225 al 758,916
Boletas recibidas para la elección de <b>Diputaciones Federales</b>	692	Folios 758,225 al 758,916
Boletas recibidas para la elección de <b>Diputaciones Locales</b>	692	Folios 758,225 al 758,916
Boletas recibidas para la elección de <b>Ayuntamientos</b>	692	Folios 758,225 al 758,916
Por sorteo se designa para que firme la boletas, en la parte de atrás, a quien representa a:	C1 1	
Durante la instalación se arman las <b>cinco</b> urnas, se muestra que están vacías y se colocan a la vista de todas las personas.		
Hora de inicio de la votación	8:00 a. m.	
Incidentes durante la instalación	No hubo incidentes.	

## INFORMACIÓN PARA EL LLENADO DEL FORMATO “REGISTRO DE PERSONAS CON DISCAPACIDAD QUE ACUDEN A VOTAR”

Al inicio de la votación se presentó una mujer con discapacidad visual. Le solicitó a la **Presidenta** la plantilla braille y con ayuda de una persona de su confianza se dirigió al cancel para emitir su voto.

Durante la Jornada Electoral se presentó en la casilla una persona en silla de ruedas; el **Escrutador** que organizaba la fila le permitió el acceso de manera inmediata, se le entregaron las boletas y votó usando la mampara especial.

Antes del cierre de la votación se presentó una mujer y le comentó al **3er. Es-  
crutador** que su papá no puede caminar, por lo que no le era posible ingresar a votar a la casilla. La Presidenta organizó el comité de apoyo para personas con discapacidad.

## INFORMACIÓN PARA EL LLENADO DE LAS ACTAS DE LA JORNADA ELECTORAL. APARTADO “CIERRE DE LA VOTACIÓN”

Incidentes durante la votación y el cierre de la votación

A las 2:00 p. m., algunos/as representantes le reclamaron a la **Presidenta** por dejar votar a una mujer embarazada sin formarse en la fila; amenazaron a las y los funcionarios con suspender la votación; la Presidenta les explicó por qué la ciudadana no se formó, y después las actividades continuaron en la casilla. El **1er. Secretario** y la **2da. Secretaria** registraron lo sucedido en la Hoja de incidentes de cada elección.

Durante la votación entrega un escrito de incidentes quien representa a:



Hora de cierre de la votación

6:45 p. m., ya que a las 6:00 p. m. aún había personas formadas para votar.

## Conteo de los votos y llenado de las actas

INFORMACIÓN PARA EL LLENADO DE LAS HOJAS PARA HACER LAS OPERACIONES DE ESCRUTINIO Y CÓMPUTO			
Elecciones Federales	Presidencia	Senadurías	Diputaciones Federales
Conteo de boletas sobrantes canceladas	128	128	128
Primer conteo de personas que votaron	564	564	564
Segundo conteo de personas que votaron	564	564	564

RESULTADOS DE LA VOTACIÓN DE PRESIDENCIA			
Partidos políticos / candidaturas independientes / coaliciones	Votos sacados de la urna de Presidencia	Votos encontrados en otras urnas	Total de votos
	59	5	64
	62	2	64
	64	0	64
	62	1	63
	56	7	63
	70	0	70

Partidos políticos / candidaturas independientes / coaliciones	Votos sacados de la urna de Presidencia	Votos encontrados en otras urnas	Total de votos
morena	63	0	63
Cl1	70	0	70
	6	0	6
	2	2	4
	3	1	4
	4	0	4
	10	5	15
	2	0	2
	1	1	2
	2	0	2
Votos para candidaturas no registradas	1	0	1
Votos nulos	3	0	3

Total de votos para Presidencia sacados de todas las urnas	564
Escritos de protesta	Ninguno





## RESULTADOS DE LA VOTACIÓN DE SENADURÍAS

Partidos políticos / candidaturas independientes / coaliciones	Votos sacados de la urna de Senadurías	Votos encontrados en otras urnas	Total de votos
	51	4	55
	55	0	55
	46	9	55
	57	0	57
	55	2	57
	63	0	63
morena	57	0	57
Cl2	63	0	63
	12	0	12
	2	2	4
	3	1	4
	4	0	4
	3	3	6
	4	0	4

Partidos políticos / candidaturas independientes / coaliciones	Votos sacados de la urna de Senadurías	Votos encontrados en otras urnas	Total de votos
 <b>morena</b>	2	2	4
 <b>morena</b>	3	1	4
Votos para candidaturas no registradas	20	9	29
Votos nulos	19	12	31

Total de votos para Senadurías sacados de todas las urnas	564
Escritos de protesta	Ninguno

### RESULTADOS DE LA VOTACIÓN DE DIPUTACIONES FEDERALES

Partidos políticos / candidaturas independientes / coaliciones	Votos sacados de la urna de Diputaciones Federales	Votos encontrados en otras urnas	Total de votos
	57	4	61
	61	0	61
	54	7	61
	62	0	62
	60	2	62

Partidos políticos / candidaturas independientes / coaliciones	Votos sacados de la urna de Diputaciones Federales	Votos encontrados en otras urnas	Total de votos
	66	0	66
morena	62	0	62
Cl3	66	0	66
	15	0	15
	0	0	0
	0	0	0
	0	0	0
 morena	3	3	6
	2	0	2
 morena	0	2	2
 morena	1	1	2
Votos para candidaturas no registradas	14	4	18
Votos nulos	9	9	18
Total de votos para Diputaciones Federales sacados de todas las urnas			564
Escritos de protesta			Ninguno

Elecciones Locales	Diputaciones Locales	Ayuntamientos
Primer conteo de boletas sobrantes canceladas	128	128
Segundo conteo de boletas sobrantes canceladas	128	128
Primer conteo de personas que votaron	564	564
Segundo conteo de personas que votaron	564	564

### RESULTADOS DE LA VOTACIÓN DE DIPUTACIONES LOCALES

Partidos políticos / coaliciones	Votos sacados de la urna de Diputaciones Locales	Votos encontrados en otras urnas	Total de votos
	40	2	42
	42	0	42
	39	3	42
	42	0	42
	40	2	42
	46	0	46
<b>morena</b>	42	0	42

Partidos políticos / coaliciones	Votos sacados de la urna de Diputaciones Locales	Votos encontrados en otras urnas	Total de votos
	46	0	46
	46	0	46
	46	0	46
 Nuevo León	46	0	46
	46	0	46
	3	3	6
	2	0	2
	0	2	2
	1	1	2
 morena	6	0	6
	2	0	2
 morena	2	0	2
 morena	2	0	2
Votos para candidaturas no registradas	3	0	3

	Votos sacados de la urna de Diputaciones Locales	Votos encontrados en otras urnas	Total de votos
Votos nulos	9	0	9

Total de votos para Diputaciones Locales sacados de todas las urnas	564
Escritos de protesta	Ninguno

### RESULTADOS DE LA VOTACIÓN DE AYUNTAMIENTOS

Partidos políticos / candidaturas independientes / coaliciones	Votos sacados de la urna de Ayuntamientos	Votos encontrados en otras urnas	Total de votos
	30	6	36
	32	4	36
	36	0	36
	36	0	36
	34	2	36
	40	0	40
morena	31	5	36
	40	0	40

Partidos políticos / candidaturas independientes / coaliciones	Votos sacados de la urna de Ayuntamientos	Votos encontrados en otras urnas	Total de votos
	38	2	40
	40	0	40
	40	0	40
	40	0	40
Cl4	40	0	40
Cl5	40	0	40
	4	2	6
	1	1	2
	1	1	2
	1	1	2
	6	0	6
	1	1	2
	2	0	2
	1	1	2
Votos para candidaturas no registradas	1	1	2

	Votos sacados de la urna de Ayuntamientos	Votos encontrados en otras urnas	Total de votos
Votos nulos	2	0	2

Total de votos para Ayuntamientos sacados de todas las urnas	564
Escritos de protesta	Ninguno

### INFORMACIÓN PARA EL LLENADO DE LAS CONSTANCIAS DE CLAUSURA Y LOS CARTELES DE RESULTADOS

Se entrega copia de las actas a las y los representantes, también entregaron el ejemplar de la Lista Nominal que usaron en la Jornada Electoral y les reciben el acuse respectivo.

Se llenan los carteles con los resultados obtenidos en cada una de las elecciones.

Clausura de la casilla	8:05 p. m. 2 de junio de 2024
Entrega el paquete electoral federal	Presidenta
Entrega los dos paquetes electorales locales	2da. Secretaria

El representante de Movimiento Ciudadano acompaña a entregar el paquete electoral federal.



## PRÁCTICA DEL LLENADO DE LA DOCUMENTACIÓN

A continuación, encontrarás ejemplos de la documentación de las casillas, que deberás llenar con los datos antes mencionados. Es muy importante que comentes con tu CAE cualquier duda que te surja al realizar este ejercicio, para que el día de la Jornada Electoral sientas más seguridad para al realizar las tareas a tu cargo.

La documentación electoral que debes utilizar es la siguiente:

1



PROCESO ELECTORAL FEDERAL 2023-2024

# ACTA DE LA JORNADA ELECTORAL

Para el llenado de esta acta utilice un bolígrafo de tinta azul, para que todas las copias se puedan leer y siga cada una de las instrucciones.

1 Copie y anote la información de su nombramiento.

Entidad: \_\_\_\_\_ Distrito electoral federal: \_\_\_\_\_

Municipio o Alcaldía: \_\_\_\_\_

Sección:      
(Con número)

MARQUE CON X EL TIPO DE CASILLA				
<input type="checkbox"/> BASICA	<input type="checkbox"/> CONTIGUA	<input type="checkbox"/> EXTRA ORDINARIA	<input type="checkbox"/> EXTRA ORDINARIA CONTIGUA	<input type="checkbox"/> ESPECIAL
ESCRIBA EL NÚMERO DE CASILLA				

## INSTALACIÓN DE LA CASILLA

2 La casilla se instaló en: \_\_\_\_\_  
(Escriba lugar, calle, número, colonia o localidad)

\_\_\_\_\_ y su instalación empezó a las: \_\_\_\_\_: \_\_\_\_\_ a.m. del día 2 de junio de 2024.  
(Con número)

Si la casilla se instaló en un lugar diferente al aprobado por el Consejo Distrital, explique las causas: \_\_\_\_\_

3 Cuente una por una el total de boletas recibidas y anote la cantidad:

PRESIDENCIA	<input type="text"/> <input type="text"/> <input type="text"/> <input type="text"/>	(Con número)
SENADURÍAS	<input type="text"/> <input type="text"/> <input type="text"/> <input type="text"/>	(Con número)
DIPUTACIONES FEDERALES	<input type="text"/> <input type="text"/> <input type="text"/> <input type="text"/>	(Con número)

4 Escriba el número de folio inicial y final de las boletas de la elección de Presidencia, Senadurías y Diputaciones Federales recibidas, en caso de que los folios no sean continuos, utilice el segundo recuadro:

PRESIDENCIA			
DEL NÚMERO: INE- <input type="text"/> <input type="text"/> <input type="text"/> <input type="text"/>	AL NÚMERO: INE- <input type="text"/> <input type="text"/> <input type="text"/> <input type="text"/>	DEL NÚMERO: INE- <input type="text"/> <input type="text"/> <input type="text"/> <input type="text"/>	AL NÚMERO: INE- <input type="text"/> <input type="text"/> <input type="text"/> <input type="text"/>
SENADURÍAS			
DEL NÚMERO: INE- <input type="text"/> <input type="text"/> <input type="text"/> <input type="text"/>	AL NÚMERO: INE- <input type="text"/> <input type="text"/> <input type="text"/> <input type="text"/>	DEL NÚMERO: INE- <input type="text"/> <input type="text"/> <input type="text"/> <input type="text"/>	AL NÚMERO: INE- <input type="text"/> <input type="text"/> <input type="text"/> <input type="text"/>
DIPUTACIONES FEDERALES			
DEL NÚMERO: INE- <input type="text"/> <input type="text"/> <input type="text"/> <input type="text"/>	AL NÚMERO: INE- <input type="text"/> <input type="text"/> <input type="text"/> <input type="text"/>	DEL NÚMERO: INE- <input type="text"/> <input type="text"/> <input type="text"/> <input type="text"/>	AL NÚMERO: INE- <input type="text"/> <input type="text"/> <input type="text"/> <input type="text"/>

5 ¿Alguna o algún representante de partido político y de candidatura independiente firmó o selló las boletas?  
Marque con "X" la o el representante que firmó o selló las boletas:  SÍ  NO  
(Marque con una "X")

						<input type="checkbox"/> CI	<input type="checkbox"/> CI	<input type="checkbox"/> CI
--	--	--	--	--	--	-----------------------------	-----------------------------	-----------------------------

6 Cuando las urnas fueron armadas ante las y los funcionarios y las representaciones partidistas y de candidatura independiente presentes, la o el presidente:

¿Comprobó que las urnas estaban vacías?  SÍ  NO  
(Marque con una "X")

¿Colocó las urnas a la vista de todas las personas?  SÍ  NO  
(Marque con una "X")

7 En caso de que se hubieran presentado incidentes durante la instalación de la casilla marque en el apartado A

8 Escriba el nombre del funcionario de mesa directiva de casilla y de las representaciones partidistas y de candidatura independiente en los apartados B y C según corresponda, y asegúrese de que firmen en la columna de instalación de la casilla (color rosa).

9 La votación inició a las \_\_\_\_\_: \_\_\_\_\_ a.m.

## CIERRE DE LA VOTACIÓN

10 La votación terminó a las \_\_\_\_\_: \_\_\_\_\_ p.m. porque: (Marque con "X")

<input type="checkbox"/> Antes de las 6:00 p.m. ya había votado todo el electorado de la lista nominal.	<input type="checkbox"/> Después de las 6:00 p.m. aún había electorado presente en la casilla.
<input type="checkbox"/> A las 6:00 p.m. ya no había electorado en la casilla.	<input type="checkbox"/> Se suspendió definitivamente la votación.

11 En caso de que se hubieran presentado incidentes durante el desarrollo y el cierre de la votación marque en el apartado A.

**DESTINO: ORIGINAL PARA EL SOBRE DE EXPEDIENTE D**

**A** ¿Se presentaron incidentes? (Marque con "X")  SÍ  NO Instalación de la casilla  Desarrollo de la votación  Cierre de la votación

Utilice la Hoja de incidentes para describir las características de tiempo, modo y lugar del incidente ocurrido.

**12** Escriba en el cuadro correspondiente el número de escritos de protesta o incidentes que las representaciones partidistas y de candidatura independiente hayan presentado y méталos en el sobre de expediente de la elección de Diputaciones Federales.

PAN  PFI  PPD  VERDE  PT  MOVIMIENTO CUCULENANO  morena  CI  CI  CI

**13** Solicite que en la columna del cierre de la votación (color café claro) firmen: el funcionario de mesa directiva de casilla en el apartado **B**; y las representaciones partidistas y de candidatura independiente en el apartado **C**; en caso de que éstos no sean los mismos que firmaron en la instalación, es necesario que anoten también su nombre.

**B** Marque con "X" si la o el funcionario se tomó de la fila de votantes.

MESA DIRECTIVA DE CASILLA	CARGO	DE LA FILA	NOMBRE COMPLETO	INSTALACIÓN DE LA CASILLA FIRMAS	CIERRE DE LA VOTACIÓN FIRMAS
		PRESIDENTE/A			
	1er. SECRETARIO/A				
	2do. SECRETARIO/A				
	1er. ESCRUTADOR/A				
	2do. ESCRUTADOR/A				
	3er. ESCRUTADOR/A				

**C** Marque con "X" en la columna correspondiente si la o el representante es propietario (P) o suplente (S), si firmó bajo protesta o si no firmó por negativa o abandono. Los espacios con líneas diagonales en la columna de instalación de casilla **no deben ser llenados**.

PARTIDO O CANDIDATURA	NOMBRE COMPLETO	Marque con "X"		INSTALACIÓN DE LA CASILLA FIRMAS	CIERRE DE LA VOTACIÓN FIRMAS	Marque con "X"		
		P	S			SI FIRMO BAJO PROTESTA	NO FIRMO POR NEGATIVA O ABANDONO	
				/ / / / /				
				/ / / / /				
				/ / / / /				
				/ / / / /				
				/ / / / /				
				/ / / / /				
morena				/ / / / /				
CI				/ / / / /				
CI				/ / / / /				
CI				/ / / / /				

- 14** Una vez llenada y firmada esta acta:
1. Guarde el original en el sobre de expediente de la elección de **Diputaciones Federales** que va dentro del paquete electoral;
  2. Guarde la primera copia en el sobre de expediente de la elección de **Presidencia**;
  3. Guarde la segunda copia en el sobre de expediente de la elección de **Senadurías**;
  4. Entregue copia legible a las representaciones partidistas y de candidatura independiente presentes, según el orden del apartado **G**.

Si algún o alguna representante de partido político o de candidatura independiente solicita tomar una fotografía del original del acta, Usted debe permitirselo.

SE LEVANTA LA PRESENTE ACTA CON FUNDAMENTO EN LOS ARTÍCULOS 82, PÁRRAFOS 1 Y 2; 86, PÁRRAFO 1, INCISOS A), B) Y D); 258 AL 261; 273 AL 278; 281; 282; 285 AL 287; 295, PÁRRAFO 1, INCISO A); 296; 362, PÁRRAFO 1, INCISO B); Y 435 DE LA LEY GENERAL DE INSTITUCIONES Y PROCEDIMIENTOS ELECTORALES; Y EN LOS ARTÍCULOS 150, PÁRRAFO 1, INCISO A); 163, PÁRRAFOS 1 Y 2; Y ANEXO 4.1, APARTADO A, NUMERAL 1 DEL REGLAMENTO DE ELECCIONES.

## E CASILLA DE LA ELECCIÓN DE DIPUTACIONES FEDERALES



# INCIDENTES

HOJA \_\_\_\_ DE \_\_\_\_

### 3 FUNCIONARIOS/AS DE MESA DIRECTIVA DE CASILLA

Escriba los nombres de las y los funcionarios de casilla presentes y asegúrese que firmen en su totalidad.

CARGO	NOMBRE COMPLETO	FIRMA
PRESIDENTE/A		
1er. SECRETARIO/A		
2do. SECRETARIO/A		
1er. ESCRUTADOR/A		
2do. ESCRUTADOR/A		
3er. ESCRUTADOR/A		

### 4 REPRESENTACIONES PARTIDISTAS Y DE CANDIDATURA INDEPENDIENTE

Escriba los nombres de las representaciones partidistas y de candidatura independiente presentes, marque con "X" si es la o el propietario (P) o suplente (S) y asegúrese que firmen en su totalidad.

PARTIDO O CANDIDATURA	NOMBRE COMPLETO	Marque con "X"		FIRMA	Marque con "X"	
		P	S		SI FIRMÉ BASTA POR PROTESTA	NO FIRMÉ POR NEGATIVA O ABANDONO
morena						

\* (P) Propietario/a (S) Suplente

### 5 INTEGRACIÓN DEL EXPEDIENTE

Una vez llenada y firmada esta hoja:

1. **Guarde el original** en el Sobre de expediente de casilla de la elección de **Diputaciones**;
2. **Guarde la primera copia** en el Sobre de expediente de casilla de la elección de **Presidencia**;
3. **Guarde la segunda copia** en el Sobre de expediente de casilla de la elección de **Senadurías**;
4. **Entregue copia legible** a las representaciones partidistas y de candidatura independiente presentes, según el orden del apartado 4.

Este documento constituye parte integrante del Acta de la Jornada Electoral o de la de Escrutinio y Cómputo de casilla, según el momento en el que se presenten los incidentes. En caso de que alguna o algún representante de partido político y de candidatura independiente, le solicite tomar una fotografía del acta, **Usted debe permitirselo**.

SE EXTIENDE LA PRESENTE HOJA DE INCIDENTES CON FUNDAMENTO EN LOS ARTÍCULOS 82, PÁRRAFOS 1 Y 2; 259, PÁRRAFOS 4 Y 5; 260, PÁRRAFO 1, INCISO G); 261; 273, PÁRRAFO 5, INCISO E); 281, PÁRRAFO 2; Y 293, PÁRRAFO 1, INCISO E); Y 435 DE LA LEY GENERAL DE INSTITUCIONES Y PROCEDIMIENTOS ELECTORALES; Y EN LOS ARTÍCULOS 150, PÁRRAFO 1, INCISO A); 156; 158; 159 Y ANEXO 4.1, APARTADO A, NUMERAL 1 DEL REGLAMENTO DE ELECCIONES.

# CASILLA DE LA ELECCIÓN DE DIPUTACIONES



PROCESO ELECTORAL FEDERAL 2023-2024

# HOJA PARA HACER LAS OPERACIONES DE ESCRUTINIO Y CÓMPUTO DE CASILLA

## ELECCIÓN DE PRESIDENCIA

Esta hoja debe ser llenada con lápiz por la o el primer secretario de Mesa Directiva de Casilla.

### 1 DATOS DE IDENTIFICACIÓN DE CASILLA

Si no está la etiqueta **copie** los datos de su nombramiento.

ENTIDAD:  
DISTRITO:  
MUNICIPIO O ALCALDÍA:  
SECCIÓN:  
CASILLA:

### 2 BOLETAS SOBANTES

a. Con un bolígrafo **cancelé** las boletas sobrantes con dos líneas diagonales.

b. **Cuente** las boletas que canceló y **escriba** la cantidad en este recuadro:

● **Llene los 3 espacios con número sin dejar lugares en blanco, por ejemplo: 000, 001, 012, 123.**

### 3 PERSONAS DE LA LISTA NOMINAL QUE VOTARON

a. **Cuente** dos veces en la lista nominal a las personas que tienen la marca "Votó".

En caso de que los dos conteos sean iguales **escriba** el resultado:

● **En caso de que NO sean iguales vuelva a contar hasta que tenga la cantidad correcta.**

b. En su caso, **anote** las marcas "Votó" del listado adicional del Tribunal Electoral:

● **De NO haber listado adicional escriba tres ceros "000".**

c. **Sume A + B;** y **escriba** el resultado:

### 4 REPRESENTACIONES PARTIDISTAS Y DE CANDIDATURA INDEPENDIENTE QUE VOTARON

**Cuente** las marcas "Votó" de la Relación de representaciones partidistas y de candidatura independiente y **escriba** el total en el recuadro **D**:

### 5 TOTAL DE PERSONAS Y REPRESENTANTES QUE VOTARON

**Sume C + D** y **escriba** el resultado en el recuadro **E**:

### PRESIDENCIA

Copie los datos de esta columna en el Acta de escrutinio y cómputo de casilla de la elección de Presidencia.

● Copie en el apartado **2** del Acta.

A

+

B

=

C

● Copie en el apartado **3** del Acta.

D

● Copie en el apartado **4** del Acta.

E

● Copie en el apartado **5** del Acta.

## 6 RESULTADOS DE LA VOTACIÓN

Anote las cantidades de la **Guía de apoyo para la clasificación de los votos** y de los **Clasificadores de los votos** en la **COLUMNA 1**. Espere a que se extraigan los votos de las urnas de las demás elecciones y, en caso de encontrar de **PRESIDENCIA**, anótelos en la **COLUMNA 2** y **sume** el total de votos en la **COLUMNA 3**. Si **NO** encuentra votos de **PRESIDENCIA** en otras urnas, **cancela** con dos líneas diagonales las **COLUMNAS 2 y 3**.

	COLUMNA 1 Votos sacados de la urna de Presidencia <i>Escriba con número</i>	COLUMNA 2 Votos encontrados en otras urnas <i>Escriba con número</i>	COLUMNA 3 Total de votos <i>Escriba con número</i>
Partido			
morena			
CI			
Votos para los partidos políticos en coalición: <i>En caso de que alguna de las combinaciones de la coalición no hubiera obtenido votos, anote '000'.</i>			
CANDIDATOS/AS NO REGISTRADOS/AS			
VOTOS NULOS			
<b>TOTAL</b>			

Votos de cada partido político:

Votos para candidatura independiente:

Votos para los partidos políticos en coalición:  
*En caso de que alguna de las combinaciones de la coalición no hubiera obtenido votos, anote '000'.*

Votos para candidaturas NO registradas:

Votos nulos:

Sume todos los votos encontrados y anote el resultado:

Copie las cantidades de la **COLUMNA 3** en el apartado **6** del Acta. En caso de que se cancelen las **COLUMNAS 2 y 3** anote las cantidades de la **COLUMNA 1**.

Firma del Presidente/a de mesa directiva de casilla

Firma del primer Secretario/a de mesa directiva de casilla

## 7 TOTAL DE VOTOS SACADOS DE LAS URNAS

Cuente los votos de **PRESIDENCIA** sacados de todas las urnas y **escriba** el resultado en el recuadro **F**:

## 8 TOTAL DE PERSONAS QUE VOTARON Y TOTAL DE VOTOS DE PRESIDENCIA SACADOS DE LAS URNAS

¿Son iguales las cantidades anotadas en los recuadros **E** de la primera página y **F**?

## 9 TOTAL DE VOTOS DE PRESIDENCIA SACADOS DE LAS URNAS Y EL TOTAL DE RESULTADOS DE LA VOTACIÓN

¿Son iguales las cantidades anotadas en el recuadro **F** y el **TOTAL** de la votación del **apartado 6**?

AL CONCLUIR EL LLENADO DE LA HOJA DE OPERACIONES, INICIE EL LLENADO DEL ACTA DE ESCRUTINIO Y CÓMPUTO SIGUIENDO LAS INDICACIONES DE ESTE DOCUMENTO.  
**DESTINO: GUARDE ESTA HOJA EN EL SOBRE PARA EL EXPEDIENTE DE CASILLA DE LA ELECCIÓN DE PRESIDENCIA.**

**PRESIDENCIA**

Copie los datos de esta columna en el Acta de escrutinio y cómputo de casilla de la elección de Presidencia.

Copie en el apartado **7** del Acta.

**F**

Sí  No Copie en el apartado **8** del Acta.  
*(Marque con una "X")*

Sí  No Copie en el apartado **9** del Acta.  
*(Marque con una "X")*



PROCESO ELECTORAL FEDERAL 2023-2024

# HOJA PARA HACER LAS OPERACIONES DE ESCRUTINIO Y CÓMPUTO DE CASILLA

## ELECCIÓN DE SENADURÍAS

Esta hoja debe ser llenada con lápiz por la o el primer secretario de Mesa Directiva de Casilla.

### 1 DATOS DE IDENTIFICACIÓN DE CASILLA

Si no está la etiqueta **copie** los datos de su nombramiento.

ENTIDAD:  
DISTRITO:  
MUNICIPIO O ALCALDÍA:  
SECCIÓN:  
CASILLA:

### 2 BOLETAS SOBRAINTES

a. Con un bolígrafo **cancelé** las boletas sobrantes con dos líneas diagonales.

b. Cuente las boletas que canceló y **escriba** la cantidad en este recuadro:

● Llene los 3 espacios con número sin dejar lugares en blanco, por ejemplo: 000, 001, 012, 123.

### 3 PERSONAS DE LA LISTA NOMINAL QUE VOTARON

a. Cuente dos veces en la lista nominal a las personas que tienen la marca "Votó".

En caso de que los dos conteos sean iguales **escriba** el resultado:

● En caso de que NO sean iguales vuelva a contar hasta que tenga la cantidad correcta.

b. En su caso, **anote** las marcas "Votó" del listado adicional del Tribunal Electoral:

● De NO haber listado adicional escriba tres ceros "000".

c. **Sume** A + B; y **escriba** el resultado:

### 4 REPRESENTACIONES PARTIDISTAS Y DE CANDIDATURA INDEPENDIENTE QUE VOTARON

Cuente las marcas "Votó" de la Relación de representaciones partidistas y de candidatura independiente y **escriba** el total en el recuadro D:

### 5 TOTAL DE PERSONAS Y REPRESENTANTES QUE VOTARON

**Sume** C + D y **escriba** el resultado en el recuadro E:

### SENADURÍAS

Copie los datos de esta columna en el Acta de escrutinio y cómputo de casilla de la elección de Senadurías.

000

Copie en el apartado 2 del Acta.

000  
A

+

000  
B

=

000  
C

Copie en el apartado 3 del Acta.

000  
D

Copie en el apartado 4 del Acta.

000  
E

Copie en el apartado 5 del Acta.



## 6 RESULTADOS DE LA VOTACIÓN

Anote las cantidades de la **Guía de apoyo para la clasificación de los votos** y de los **Clasificadores de los votos** en la **COLUMNA 1**. Espere a que se extraigan los votos de las urnas de las demás elecciones y, en caso de encontrar de **SENADURÍAS**, anótelos en la **COLUMNA 2** y **sume** el total de votos en la **COLUMNA 3**. Si **NO** encuentra votos de **SENADURÍAS** en otras urnas, **cancelé** con dos líneas diagonales las **COLUMNAS 2 y 3**.

	COLUMNA 1 Votos sacados de la urna de Senadurías <i>Escriba con número</i>	COLUMNA 2 Votos encontrados en otras urnas <i>Escriba con número</i>	COLUMNA 3 Total de votos <i>Escriba con número</i>
<b>Partido</b>			
<b>morena</b>			
<b>CI</b>			
<b>morena</b>			
<b>morena</b>			
<b>morena</b>			
<b>CANDIDATOS/AS NO REGISTRADOS/AS</b>			
<b>VOTOS NULOS</b>			
<b>TOTAL</b>			

**Votos para cada partido político:** (Indicated by arrows pointing to the first 10 rows)

**Votos para candidatura independiente:** (Indicated by arrows pointing to rows 11-12)

**Votos para los partidos políticos en coalición: En caso de que alguna de las combinaciones de la coalición no hubiera obtenido votos, anote '000'.** (Indicated by arrows pointing to rows 13-15)

**Votos para candidaturas NO registradas:** (Indicated by arrows pointing to row 16)

**Votos nulos:** (Indicated by arrows pointing to row 17)

**Sume todos los votos encontrados y anote el resultado:** (Indicated by arrows pointing to the TOTAL row)

**Copie las cantidades de la COLUMNA 3 en el apartado 6 del Acta. En caso de que se cancelen las COLUMNAS 2 y 3 anote las cantidades de la COLUMNA 1.** (Indicated by a red arrow pointing to the right)

**Firma del Presidente/a de mesa directiva de casilla**

**Firma del primer Secretario/a de mesa directiva de casilla**

## 7 TOTAL DE VOTOS SACADOS DE LAS URNAS

Cuente los votos de **SENADURÍAS** sacados de todas las urnas y **escriba** el resultado en el recuadro **F** :

## 8 TOTAL DE PERSONAS QUE VOTARON Y TOTAL DE VOTOS DE SENADURÍAS SACADOS DE LAS URNAS

¿Son iguales las cantidades anotadas en los recuadros **E** de la primera página y **F** ?

## 9 TOTAL DE VOTOS DE SENADURÍAS SACADOS DE LAS URNAS Y EL TOTAL DE RESULTADOS DE LA VOTACIÓN

¿Son iguales las cantidades anotadas en el recuadro **F** y el **TOTAL** de la votación del **apartado 6**?

**AL CONCLUIR EL LLENADO DE LA HOJA DE OPERACIONES, INICIE EL LLENADO DEL ACTA DE ESCRUTINIO Y CÓMPUTO SIGUIENDO LAS INDICACIONES DE ESTE DOCUMENTO.**  
**DESTINO: GUARDE ESTA HOJA EN EL SOBRE PARA EL EXPEDIENTE DE CASILLA DE LA ELECCIÓN DE SENADURÍAS.**

**SENADURÍAS**

Copie los datos de esta columna en el Acta de escrutinio y cómputo de casilla de la elección de Senadurías.

**F** Copie en el apartado 7 del Acta.

**Sí No** Copie en el apartado 8 del Acta.  
(Marque con una "X")

**Sí No** Copie en el apartado 9 del Acta.  
(Marque con una "X")



PROCESO ELECTORAL FEDERAL 2023-2024

## HOJA PARA HACER LAS OPERACIONES DE ESCRUTINIO Y CÓMPUTO DE CASILLA

### ELECCIÓN DE DIPUTACIONES FEDERALES

Esta hoja debe ser llenada con lápiz por la o el primer secretario de Mesa Directiva de Casilla.

#### 1 DATOS DE IDENTIFICACIÓN DE CASILLA

Si no está la etiqueta **copie** los datos de su nombramiento.

ENTIDAD:  
 DISTRITO:  
 MUNICIPIO O ALCALDÍA:  
 SECCIÓN:  
 CASILLA:

#### 2 BOLETAS SOBRANTES

a. Con un bolígrafo **cancele** las boletas sobrantes con dos líneas diagonales.

b. **Cuente** las boletas que canceló y **escriba** la cantidad en este recuadro:

● Llene los 3 espacios con número sin dejar lugares en blanco, por ejemplo: 000, 001, 012, 123.

#### 3 PERSONAS DE LA LISTA NOMINAL QUE VOTARON

a. **Cuente** dos veces en la lista nominal a las personas que tienen la marca "Votó".

En caso de que los dos conteos sean iguales **escriba** el resultado:

● En caso de que **NO** sean iguales **vuelva a contar hasta que tenga la cantidad correcta.**

b. En su caso, **anote** las marcas "Votó" del listado adicional del Tribunal Electoral:

● De **NO** haber listado adicional **escriba** tres ceros "000".

c. **Sume** **A** + **B**; y **escriba** el resultado:

#### 4 REPRESENTACIONES PARTIDISTAS Y DE CANDIDATURA INDEPENDIENTE QUE VOTARON

**Cuente** las marcas "Votó" de la Relación de representaciones partidistas y de candidatura independiente y **escriba** el total en el recuadro **D**:

#### 5 TOTAL DE PERSONAS Y REPRESENTANTES QUE VOTARON

**Sume** **C** + **D** y **escriba** el resultado en el recuadro **E**:

#### DIPUTACIONES

Copie los datos de esta columna en el Acta de escrutinio y cómputo de casilla de la elección de Diputados Federales.

000

Copie en el apartado 2 del Acta.

000  
A

+

000  
B

=

000  
C

Copie en el apartado 5 del Acta.

000  
D

Copie en el apartado 4 del Acta.

000  
E

Copie en el apartado 5 del Acta.

## 6 RESULTADOS DE LA VOTACIÓN

Anote las cantidades de la **Guía de apoyo para la clasificación de los votos** y de los **Clasificadores de los votos** en la **COLUMNA 1**. Espere a que se extraigan los votos de las urnas de las demás elecciones y, en caso de encontrar de **DIPUTACIONES FEDERALES**, anótelos en la **COLUMNA 2** y **sume** el total de votos en la **COLUMNA 3**. Si **NO** encuentra votos de **DIPUTACIONES FEDERALES** en otras urnas, **cancela** con dos líneas diagonales las **COLUMNAS 2 y 3**.

	COLUMNA 1 Votos sacados de la urna de Diputaciones Federales Escriba con número	COLUMNA 2 Votos encontrados en otras urnas Escriba con número	COLUMNA 3 Total de votos Escriba con número
Votos para cada partido político:	Partido PAN		
	PRD		
	PSD		
	VERDE		
	PT		
	CONCORDIA		
	morena		
Votos para candidatura independiente:	CI		
Votos para los partidos políticos en coalición: En caso de que alguna de las combinaciones de la coalición no hubiera obtenido votos, anote "000".	PAN PRD PSD		
	PAN PRD		
	PAN PSD		
	PRD PSD		
	VERDE PT morena		
	VERDE PT		
	VERDE morena		
	PT morena		
Votos para candidaturas NO registradas:	CANDIDATOS/AS NO REGISTRADOS/AS		
Votos nulos:	VOTOS NULOS		
Suma todos los votos encontrados y anote el resultado:	<b>TOTAL</b>		

Copie las cantidades de la **COLUMNA 3** en el apartado **6** del Acta. En caso de que se cancelen las **COLUMNAS 2 y 3** anote las cantidades de la **COLUMNA 1**.

Firma del Presidente/a de mesa directiva de casilla

---

Firma del primer Secretario/a de mesa directiva de casilla

## 7 TOTAL DE VOTOS SACADOS DE LAS URNAS

Cuente los votos de **DIPUTACIONES FEDERALES** sacados de todas las urnas y **escriba** el resultado en el recuadro **F** :

## 8 TOTAL DE PERSONAS QUE VOTARON Y TOTAL DE VOTOS DE DIPUTACIONES FEDERALES SACADOS DE LAS URNAS

¿Son iguales las cantidades anotadas en los recuadros **E** de la primera página y **F** ?

## 9 TOTAL DE VOTOS DE DIPUTACIONES FEDERALES SACADOS DE LAS URNAS Y EL TOTAL DE RESULTADOS DE LA VOTACIÓN

¿Son iguales las cantidades anotadas en el recuadro **F** y el **TOTAL** de la votación del **apartado 6**?

AL CONCLUIR EL LLENADO DE LA HOJA DE OPERACIONES, INICIE EL LLENADO DEL ACTA DE ESCRUTINIO Y CÓMPUTO SIGUIENDO LAS INDICACIONES DE ESTE DOCUMENTO.

**DESTINO: GUARDE ESTA HOJA EN EL SOBRE PARA EL EXPEDIENTE DE CASILLA DE LA ELECCIÓN DE DIPUTACIONES FEDERALES.**

### DIPUTACIONES

Copie los datos de esta columna en el Acta de escrutinio y cómputo de casilla de la elección de Diputaciones Federales.

Copie en el apartado **7** del Acta.

Sí  No  
 (Marque con una "X") Copie en el apartado **8** del Acta.

Sí  No  
 (Marque con una "X") Copie en el apartado **9** del Acta.



[Empty rectangular box for QR code]

Pegue aquí la etiqueta con el código QR

2



PROCESO ELECTORAL FEDERAL 2023-2024

ACTA DE ESCRUTINIO Y CÓMPUTO DE CASILLA DE LA ELECCIÓN DE PRESIDENCIA

SE LEVANTA LA PRESENTE ACTA CON FUNDAMENTO EN LOS ARTÍCULOS 82, PÁRRAFOS 1 Y 2; 84; 86, PÁRRAFO 1, INCISOS A), B), D) Y E); 87; 253; 259 AL 261; 279, PÁRRAFO 4; 287 AL 296; 357; 362; PÁRRAFO 1, INCISO A), 397; 435 Y 436 DE LA LEY GENERAL DE INSTITUCIONES Y PROCEDIMIENTOS ELECTORALES; Y EN LOS ARTÍCULOS 150, PÁRRAFO 1, INCISO A); 156; 158; 159; 163, PÁRRAFOS 1 Y 2; Y ANEXO 4.1, APARTADO A, NUMERAL 1 DEL REGLAMENTO DE ELECCIONES.

Al concluir el llenado de la Hoja para hacer operaciones, inicie el llenado del acta de escrutinio y cómputo utilizando un bolígrafo de tinta azul. Asegúrese que todas las copias sean legibles y atienda las recomendaciones.

1 DATOS DE IDENTIFICACIÓN DE CASILLA

Copie y anote la información de su nombramiento.

Entidad: \_\_\_\_\_ Distrito electoral federal: \_\_\_\_\_

Municipio o Alcaldía: \_\_\_\_\_

Sección: [ ] (Con número)

MARQUE CON X EL TIPO DE CASILLA. Includes options: BASICA, CONTIGUA, SEPARADA, SEPARADA INDIVIDUAL. Below: ESCRIBA EL NÚMERO DE CASILLA

La casilla se instaló en: \_\_\_\_\_ (Escriba el lugar, calle, número, colonia o localidad)

2 BOLETAS SOBREVANTES

Copie del apartado 2 de la Hoja para hacer operaciones, el total de boletas sobrantes que se cancelaron con dos líneas diagonales.

[Form with dotted lines and a grid for recording data]

3 PERSONAS DE LA LISTA NOMINAL QUE VOTARON

Copie del apartado 3 de la Hoja para hacer operaciones, el total de personas con la marca "Votó" en la lista nominal de electores y las personas que votaron con su sentencia del Tribunal Electoral.

[Form with dotted lines and a grid for recording data]

4 REPRESENTACIONES PARTIDISTAS Y DE CANDIDATURA INDEPENDIENTE QUE VOTARON

Copie del apartado 4 de la Hoja para hacer operaciones, el total de marcas "Votó" en la Relación de representaciones partidistas y de candidatura independiente.

[Form with dotted lines, a grid, and a plus sign (+)]

5 TOTAL DE PERSONAS Y REPRESENTANTES QUE VOTARON

Copie del apartado 5 de la Hoja para hacer operaciones, el total de personas que votaron y representantes.

[Form with dotted lines, a grid, and an equals sign (=)]



DESTINO: ORIGINAL PARA EL SOI

### 6 RESULTADOS DE LA VOTACIÓN

Copie del apartado 6 de la Hoja para hacer operaciones, los votos para partidos políticos, coaliciones, candidatura independiente, candidatura no registrada, votos nulos y TOTAL. En caso de que no se haya recibido votación para alguno, escriba ceros.

PARTIDO, COALICIÓN O CANDIDATO/A	RESULTADOS DE LA VOTACIÓN DE LA ELECCIÓN DE PRESIDENCIA (Con letra)	(Con número)
morena		
COALICIÓN 1		
COALICIÓN 2		
CANDIDATOS/AS NO REGISTRADOS/AS		
VOTOS NULOS		
<b>TOTAL</b>		

### 7 TOTAL DE VOTOS SACADOS DE LAS URNAS

Copie del apartado 7 de la Hoja para hacer operaciones, el total de votos de la elección de Presidencia que se sacaron de todas las urnas.

.....

(Con letra) (Con número)

### 8 TOTAL DE PERSONAS QUE VOTARON Y EL TOTAL DE VOTOS DE PRESIDENCIA SACADOS DE LAS URNAS

¿Son iguales las cantidades anotadas en los apartados 5 y 7? Copie esta respuesta del apartado 8 de la Hoja de operaciones.

Sí  No  
(Marque con una "X")

### 9 TOTAL DE VOTOS DE PRESIDENCIA SACADOS DE LAS URNAS Y EL TOTAL DE RESULTADOS DE LA VOTACIÓN

¿Son iguales las cantidades anotadas en el apartado 7 con el TOTAL de la votación? Copie esta respuesta del apartado 9 de la Hoja de operaciones.

Sí  No  
(Marque con una "X")

## BRE DE EXPEDIENTE DE CASILLA DE

**10 INCIDENTES DURANTE EL ESCRUTINIO Y CÓMPUTO**

¿Se presentaron incidentes?

**Sí**  **No**  
(Marque con una "X")

¿En cuántas Hojas se registraron?

(Con número)



Describalos en la Hoja de incidentes.

**11 FUNCIONARIOS/AS DE MESA DIRECTIVA DE CASILLA**

Escriba los nombres de las y los funcionarios de casilla presentes y asegúrese que firmen en su totalidad.

CARGO	NOMBRES	FIRMAS
PRESIDENTE/A		
1er. SECRETARIO/A		
2do. SECRETARIO/A		
1er. ESCRUTADOR/A		
2do. ESCRUTADOR/A		
3er. ESCRUTADOR/A		

**12 REPRESENTACIONES PARTIDISTAS Y DE CANDIDATURA INDEPENDIENTE**

Escriba los nombres de las representaciones partidistas y de candidatura independiente presentes, marque con "X" si es la o el propietario (P) o suplente (S) y asegúrese que firmen en su totalidad.

PARTIDO	NOMBRE COMPLETO	Marque con "X"		FIRMA	MARQUE CON "X" SI FIRMO BAJO PROTESTA	MARQUE CON "X" SI NO FIRMO POR NEGATIVA O ABANDONO
		P	S			
morena						

**13 ESCRITOS DE PROTESTA O INCIDENTES**

En su caso, escriba el número de escritos de protesta o incidentes en el recuadro del partido político y de candidatura independiente que los presentó y métalos en el sobre de expediente de la elección de Presidencia

morena

**14 INTEGRACIÓN DEL EXPEDIENTE**

Una vez llenada y firmada esta acta:

1. **Guarde el original** en el Sobre de expediente de casilla de la elección de Presidencia;
2. **Guarde la primera copia** en la Bolsa PREP;
3. **Guarde la segunda copia** en la Bolsa que va por fuera del paquete electoral;
4. **Entregue copia legible** a las representaciones partidistas y de candidatura independiente presentes, según el orden del apartado 12.

En caso de que alguna o algún representante de partido político y de candidatura independiente, le solicite tomar una fotografía del acta, **Usted debe permitirselo.**

**LA ELECCIÓN DE PRESIDENCIA**





Pegue aquí la etiqueta con el código QR

**3**



PROCESO ELECTORAL FEDERAL 2023-2024

**ACTA DE ESCRUTINIO Y CÓMPUTO DE CASILLA DE LA ELECCIÓN DE SENADURÍAS**

SE LEVANTA LA PRESENTE ACTA CON FUNDAMENTO EN LOS ARTÍCULOS 82, PÁRRAFOS 1 Y 2; 84; 86, PÁRRAFO 1, INCISOS A), D) Y E); 87; 253; 259 AL 261; 287 AL 296; 357; 362, PÁRRAFO 1, INCISO B); 397; 435 Y 436 DE LA LEY GENERAL DE INSTITUCIONES Y PROCEDIMIENTOS ELECTORALES; Y EN LOS ARTÍCULOS 150, PÁRRAFO 1, INCISO A); 156; 158; 159; 163, PÁRRAFOS 1 Y 2; Y ANEXO 4.1, APARTADO A, NUMERAL 1 DEL REGLAMENTO DE ELECCIONES.

Al concluir el llenado de la Hoja para hacer operaciones, inicie el llenado del acta de escrutinio y cómputo **utilizando un bolígrafo de tinta azul**. Asegúrese que todas las copias sean legibles y atienda las recomendaciones.

**1 DATOS DE IDENTIFICACIÓN DE CASILLA**

Copie y anote la información de su nombramiento.

Entidad: \_\_\_\_\_ Distrito electoral federal: \_\_\_\_\_

Municipio o Alcaldía: \_\_\_\_\_

Sección: \_\_\_\_\_  
(Con número)

MARQUE CON X EL TIPO DE CASILLA

CONTIGUA	EXTRA ORDENADA	EXTRA ORDENADA CONTIGUA
BÁSICA		

ESCRIBA EL NÚMERO DE CASILLA

La casilla se instaló en: \_\_\_\_\_  
(Escriba el lugar, calle, número, colonia o localidad)

**2 BOLETAS SOBREVIVIENTES**

Copie del apartado 2 de la Hoja para hacer operaciones, el total de boletas sobrevivientes que se cancelaron con dos líneas diagonales.

\_\_\_\_\_ (Con letra) \_\_\_\_\_ (Con número)

**3 PERSONAS DE LA LISTA NOMINAL QUE VOTARON**

Copie del apartado 3 de la Hoja para hacer operaciones, el total de personas con la marca "Votó" en la lista nominal de electores y las personas que votaron con su sentencia del Tribunal Electoral.

\_\_\_\_\_ (Con letra) \_\_\_\_\_ (Con número)

**4 REPRESENTACIONES PARTIDISTAS Y DE CANDIDATURA INDEPENDIENTE QUE VOTARON**

Copie del apartado 4 de la Hoja para hacer operaciones, el total de marcas "Votó" en la Relación de representaciones partidistas y de candidatura independiente.

\_\_\_\_\_ (Con letra) \_\_\_\_\_ (Con número)

**5 TOTAL DE PERSONAS Y REPRESENTANTES QUE VOTARON**

Copie del apartado 5 de la Hoja para hacer operaciones, el total de personas que votaron y representantes.

\_\_\_\_\_ (Con letra) \_\_\_\_\_ (Con número)



**DESTINO: ORIGINAL PARA EL SO**

**6 RESULTADOS DE LA VOTACIÓN**

**Copie** del apartado **6** de la Hoja para hacer operaciones, los votos para partidos políticos, coaliciones, candidatura independiente, candidatura no registrada, votos nulos y TOTAL. En caso de que no se haya recibido votación para alguno, **escriba ceros**.

PARTIDO, COALICIÓN O CANDIDATO/A	RESULTADOS DE LA VOTACIÓN DE LA ELECCIÓN DE SENADURÍAS (Con letra)	(Con número)
COALICIÓN 1		
COALICIÓN 2		
CANDIDATOS/AS NO REGISTRADOS/AS		
VOTOS NULOS		
<b>TOTAL</b>		

**7 TOTAL DE VOTOS SACADOS DE LAS URNAS**

**Copie** del apartado **7** de la Hoja para hacer operaciones, el total de votos de la elección de Senadurías que se sacaron de todas las urnas.

.....

(Con letra) (Con número)

**8 TOTAL DE PERSONAS QUE VOTARON Y EL TOTAL DE VOTOS DE SENADURÍAS SACADOS DE LAS URNAS**

¿Son iguales las cantidades anotadas en los apartados **5** y **7**? **Copie** esta respuesta del apartado **8** de la Hoja de operaciones.

**Sí**  **No**  
(Marque con una "X")

**9 TOTAL DE VOTOS DE SENADURÍAS SACADOS DE LAS URNAS Y EL TOTAL DE RESULTADOS DE LA VOTACIÓN**

¿Son iguales las cantidades anotadas en el apartado **7** con el **TOTAL** de la votación? **Copie** esta respuesta del apartado **9** de la Hoja de operaciones.

**Sí**  **No**  
(Marque con una "X")

**BRE DE EXPEDIENTE DE CASILLA DE**



**10 INCIDENTES DURANTE EL ESCRUTINIO Y CÓMPUTO**

¿Se presentaron incidentes?

**Sí**  **No**  
(Marque con una "X")

¿En cuántas Hojas se registraron?

(Con número)



Describalos en la Hoja de incidentes.

**11 FUNCIONARIOS/AS DE MESA DIRECTIVA DE CASILLA**

Escriba los nombres de las y los funcionarios de casilla presentes y asegúrese que firmen en su totalidad.

CARGO	NOMBRES	FIRMAS
PRESIDENTE/A		
1er. SECRETARIO/A		
2do. SECRETARIO/A		
1er. ESCRUTADOR/A		
2do. ESCRUTADOR/A		
3er. ESCRUTADOR/A		

**12 REPRESENTACIONES PARTIDISTAS Y DE CANDIDATURA INDEPENDIENTE**

Escriba los nombres de las representaciones partidistas y de candidatura independiente presentes, marque con "X" si es la o el propietario (P) o suplente (S) y asegúrese que firmen en su totalidad.

PARTIDO	NOMBRE COMPLETO	Marque con "X"		FIRMA	MARQUE CON "X" SI FIRMO BAJO PROTESTA	MARQUE CON "X" SI NO FIRMO POR NEGATIVO O ABANDONO
		P	S			
morena						

**13 ESCRITOS DE PROTESTA O INCIDENTES**

En su caso, escriba el número de escritos de protesta o incidentes en el recuadro del partido político y de candidatura independiente que los presentó y **métalos** en el sobre de expediente de la elección de Senadurías.

morena

**14 INTEGRACIÓN DEL EXPEDIENTE**

Una vez llenada y firmada el acta:

1. **Guarde el original** en el Sobre de expediente de casilla especial de la elección de Senadurías;
2. **Guarde la primera copia** en la Bolsa PREP;
3. **Guarde la segunda copia** en la Bolsa que va por fuera del paquete electoral;
4. **Entregue copia legible** a las representaciones partidistas y de candidatura independiente presentes, según el orden del apartado 12.

En caso de que alguna o algún representante de partido político y de candidatura independiente, le solicite tomar una fotografía del acta, **Usted debe permitirselo.**

**LA ELECCIÓN DE SENADURÍAS**





[Empty box for QR code]

Pegue aquí la etiqueta con el código QR

4



PROCESO ELECTORAL FEDERAL 2023-2024

ACTA DE ESCRUTINIO Y CÓMPUTO DE CASILLA DE LA ELECCIÓN DE DIPUTACIONES FEDERALES

SE LEVANTA LA PRESENTE ACTA CON FUNDAMENTO EN LOS ARTÍCULOS 82, PÁRRAFOS 1 Y 2; 84; 86, PÁRRAFO 1, INCISOS A), B), D) Y E); 87; 253; 259 AL 261; 279, PÁRRAFO 4; 287 AL 296; 357; 362, PÁRRAFO 1, INCISO B); 397; 435 Y 436 DE LA LEY GENERAL DE INSTITUCIONES Y PROCEDIMIENTOS ELECTORALES; Y EN LOS ARTÍCULOS 150, PÁRRAFO 1, INCISO A); 156; 158; 159; 163, PÁRRAFOS 1 Y 2; Y ANEXO 4.1, APARTADO A, NUMERAL 1 DEL REGLAMENTO DE ELECCIONES.

Al concluir el llenado de la Hoja para hacer operaciones, inicie el llenado del acta de escrutinio y cómputo utilizando un bolígrafo de tinta azul. Asegúrese que todas las copias sean legibles y atienda las recomendaciones.

1 DATOS DE IDENTIFICACIÓN DE CASILLA

Copie y anote la información de su nombramiento.

Entidad: \_\_\_\_\_ Distrito electoral federal: \_\_\_\_\_

Municipio o Alcaldía: \_\_\_\_\_

Sección: \_\_\_\_\_ (Con número)

La casilla se instaló en: \_\_\_\_\_ (Escriba el lugar, calle, número, colonia o localidad)

MARQUE CON X EL TIPO DE CASILLA. BÁSICA, CONTIGUA, EXTRA ORDINARIA, EXTRA ORDINARIA CONTIGUA. ESCRIBA EL NÚMERO DE CASILLA

2 BOLETAS SOBRAINTES

Copie del apartado 2 de la Hoja para hacer operaciones, el total de boletas sobrantes que se cancelaron con dos líneas diagonales.

Form with two columns for recording data, labeled (Con letra) and (Con número)

3 PERSONAS DE LA LISTA NOMINAL QUE VOTARON

Copie del apartado 3 de la Hoja para hacer operaciones, el total de personas con la marca "Votó" en la lista nominal de electores y las personas que votaron con su sentencia del Tribunal Electoral.

Form with two columns for recording data, labeled (Con letra) and (Con número)

4 REPRESENTACIONES PARTIDISTAS Y DE CANDIDATURA INDEPENDIENTE QUE VOTARON

Copie del apartado 4 de la Hoja para hacer operaciones, el total de marcas "Votó" en la Relación de representaciones partidistas y de candidatura independiente.

Form with two columns for recording data, labeled (Con letra) and (Con número)

5 TOTAL DE PERSONAS Y REPRESENTANTES QUE VOTARON

Copie del apartado 5 de la Hoja para hacer operaciones, el total de personas que votaron y representantes.

Form with two columns for recording data, labeled (Con letra) and (Con número)

DESTINO: ORIGINAL PARA EL SOBRE I

### 6 RESULTADOS DE LA VOTACIÓN

**Copie** del apartado 6 de la Hoja para hacer operaciones, los votos para partidos políticos, coaliciones, candidatura independiente, candidatura no registrada, votos nulos y TOTAL. En caso de que no se haya recibido votación para alguno, **escriba ceros**.

PARTIDO, COALICIÓN O CANDIDATO/A	RESULTADOS DE LA VOTACIÓN DE LA ELECCIÓN DE DIPUTACIONES FEDERALES (Con letra)	(Con número)
morena		
COALICIÓN 1		
COALICIÓN 2		
CANDIDATOS/AS NO REGISTRADOS/AS		
VOTOS NULOS		
<b>TOTAL</b>		

### 7 TOTAL DE VOTOS SACADOS DE LAS URNAS

**Copie** del apartado 7 de la Hoja para hacer operaciones, el total de votos de la elección de Diputaciones Federales que se sacaron de todas las urnas.

.....

(Con letra)  (Con número)

### 8 TOTAL DE PERSONAS QUE VOTARON Y EL TOTAL DE VOTOS DE DIPUTACIONES FEDERALES SACADOS DE LAS URNAS

¿Son iguales las cantidades anotadas en los apartados 5 y 7? **Copie** esta respuesta del apartado 8 de la Hoja de operaciones.

Sí  No  
(Marque con una "X")

### 9 TOTAL DE VOTOS DE DIPUTACIONES FEDERALES SACADOS DE LAS URNAS Y EL TOTAL DE RESULTADOS DE LA VOTACIÓN

¿Son iguales las cantidades anotadas en el apartado 7 con el **TOTAL** de la votación? **Copie** esta respuesta del apartado 9 de la Hoja de operaciones.

Sí  No  
(Marque con una "X")

## DE EXPEDIENTE DE CASILLA DE LA ELEC

**10 INCIDENTES DURANTE EL ESCRUTINIO Y CÓMPUTO**

¿Se presentaron incidentes?

**Sí**  **No**  
(Marque con una "X")

¿En cuántas Hojas se registraron?

(Con número)



Describalos en la Hoja de incidentes.

**11 FUNCIONARIOS/AS DE MESA DIRECTIVA DE CASILLA**

Escriba los nombres de las y los funcionarios de casilla presentes y asegúrese que firmen en su totalidad.

CARGO	NOMBRES	FIRMAS
PRESIDENTE/A		
1er. SECRETARIO/A		
2do. SECRETARIO/A		
1er. ESCRUTADOR/A		
2do. ESCRUTADOR/A		
3er. ESCRUTADOR/A		

**12 REPRESENTACIONES PARTIDISTAS Y DE CANDIDATURA INDEPENDIENTE**

Escriba los nombres de las representaciones partidistas y de candidatura independiente presentes, marque con "X" si es la o el propietario (P) o suplente (S) y asegúrese que firmen en su totalidad.

PARTIDO	NOMBRE COMPLETO	Marque con "X" con:		FIRMA	MARQUE CON "X" SI FIRMO BAJO PROTESTA	MARQUE CON "X" SI NO FIRMO POR NEGATIVO O ABANDONO
		P	S			
morena						

**13 ESCRITOS DE PROTESTA O INCIDENTES**

En su caso, escriba el número de escritos de protesta o incidentes en el recuadro del partido político y de candidatura independiente que los presentó y méталos en el sobre de expediente de la elección de Diputaciones Federales.

morena

**14 INTEGRACIÓN DEL EXPEDIENTE**

Una vez llenada y firmada el acta:

1. Guarde el original en el Sobre de expediente de casilla especial de la elección de Diputaciones Federales;
2. Guarde la primera copia en la Bolsa PREP;
3. Guarde la segunda copia en la Bolsa que va por fuera del paquete electoral;
4. Entregue copia legible a las representaciones partidistas y de candidatura independiente presentes, según el orden del apartado 12.

En caso de que alguna o algún representante de partido político y de candidatura independiente, le solicite tomar una fotografía del acta, Usted debe permitirselo.

**CIERRE DE LA ESCRITURA DE DIPUTACIONES FEDERALES**





Para el llenado de esta acta utilice un bolígrafo de tinta azul, para que todas las copias

**1 ESCRIBA LOS DATOS DE IDENTIFICACIÓN DE LA CASILLA**

Copie y anote la información de su nombramiento.

Entidad: \_\_\_\_\_ Distrito electoral: \_\_\_\_\_

Municipio o Alcaldía: \_\_\_\_\_

Sección:       La casilla se instaló en: \_\_\_\_\_  
 (Con número) (Escriba lugar, calle, número, colonia o localidad)

\_\_\_\_\_  
 \_\_\_\_\_  
 \_\_\_\_\_  
 \_\_\_\_\_

MARQUE CON X EL TIPO DE CASILLA			
BÁSICA	CONTIGUA	EXTRA ORDINARIA	EXTRA ORDINARIA CONTIGUA
<input type="checkbox"/>	<input type="checkbox"/>	<input type="checkbox"/>	<input type="checkbox"/>
ESCRIBA EL NÚMERO DE CASILLA			

**2 ENTREGA DE COPIAS LEGIBLES**

Marque con "X" en los cuadros de las actas y documentos cuyas copias fueron entregadas a las representaciones partidistas y de candidatura independiente y en caso, con "X" en el cuadro de acuse de la devolución de la Lista Nominal, entregado a las representaciones que devolvieron las Listas Nominales.

PARTIDO O CANDIDATURA	ACTA DE LA JORNADA ELECTORAL	ACTAS DE ESCRUTINIO Y CÓMPUTO DE LA ELECCIÓN DE PRESIDENCIA	ACTAS DE ESCRUTINIO Y CÓMPUTO DE LA ELECCIÓN DE SENADURÍAS:		ACTAS DE ESCRUTINIO Y CÓMPUTO DE LA ELECCIÓN DE DIPUTACIONES FEDERALES:		ACTA DE LAS Y LOS ELECTORES EN TRANSITO PARA CASILLAS ESPECIALES	HOJA DE INCIDENTES	CONSTANCIA DE CLAUSURA DE LA CASILLA	EN SU CASO, ACUSE DE LA DEVOLUCIÓN DE LA LISTA NOMINAL DE ELECTORES
			MAYORÍA RELATIVA	REPRESENTACIÓN PROPORCIONAL	MAYORÍA RELATIVA	REPRESENTACIÓN PROPORCIONAL				
morena										

**DESTINO: ORIGINAL PARA L**

PROCESO ELECTORAL  
FEDERAL 2023-2024

## CONSTANCIA DE CLAUSURA DE LA CASILLA Y RECIBO DE COPIA LEGIBLE

se se puedan leer y siga cada una de las instrucciones.

### 3 CLAUSURA DE LA CASILLA

Habiéndose formado el paquete electoral con el expediente y bolsas correspondientes, así como en su caso, las listas nominales entregadas por las representaciones partidistas y de candidatura independiente, la o el Secretario de la mesa directiva de casilla hace constar que, siendo las \_\_\_\_ : \_\_\_\_ horas del día \_\_\_\_ de junio de 2024, se clausuró la casilla y, bajo la responsabilidad de la o del Presidente de la mesa directiva de casilla, se hará entrega del paquete electoral al Consejo Distrital o al Centro de Recepción y Traslado que le corresponda por conducto de:

**Marque con "X"**

Presidente/a	1er. Secretario/a
<input type="checkbox"/>	<input type="checkbox"/>
2do. Secretario/a	1er. Escrutador/a
<input type="checkbox"/>	<input type="checkbox"/>
2do. Escrutador/a	3er. Escrutador/a
<input type="checkbox"/>	<input type="checkbox"/>

En compañía de las representaciones partidistas y de candidatura independiente que se indican.

Marque con "X":

### 4 FUNCIONARIOS/AS DE MESA DIRECTIVA DE CASILLA

Escriba los nombres de las y los funcionarios de casilla presentes y asegúrese que firmen en su totalidad.










CARGO	NOMBRE COMPLETO	FIRMA
PRESIDENTE/A		
1er. SECRETARIO/A		
2do. SECRETARIO/A		
1er. ESCRUTADOR/A		
2do. ESCRUTADOR/A		
3er. ESCRUTADOR/A		

# A BOLSA QUE VA POR FUERA

# SILLA

## 5 REPRESENTACIONES PARTIDISTAS Y DE CANDIDATURA INDEPENDIENTE

Escriba los nombres de las representaciones partidistas y de candidatura independiente presentes, marque con "X" si es representante ante la casilla o general y si es propietario/a (P) o suplente (S) y asegúrese de que firmen en su totalidad.

PARTIDO O CANDIDATURA	NOMBRE COMPLETO	Marque con "X"				FIRMA	Marque con "X"	
		ANTE CASILLA	GENERAL	P	S		FIRMA BAJO PROTESTA	NO FIRMO POR NEGATIVA O ABANDONO
								
								
								
								
								
								
morena								
								
								
								

## 6 INTEGRACIÓN DEL EXPEDIENTE

Una vez llenada y firmada esta constancia:

1. **Guarde el original** en la bolsa que va por fuera del paquete electoral;
2. **Entregue la primera copia** a la o el presidente de mesa directiva de casilla;
3. **Entregue copia legible** a las representaciones partidistas y de candidatura independiente presentes, según el orden del apartado 5.

En caso de que alguna o algún representante de partido político y de candidatura independiente, le solicite tomar una fotografía del acta, **Usted debe permitirselo.**

La negativa de las representaciones partidistas de devolver la Lista Nominal, no anula su derecho a recibir las copias legibles de las actas que correspondan.

SE EXTIENDE LA PRESENTE CON FUNDAMENTO EN LOS ARTÍCULOS 82, PÁRRAFOS 1 Y 2; 259, PÁRRAFOS 4 Y 5; 261, PÁRRAFO 1, INCISO B), 296, PÁRRAFO 1; 298; 299 Y 435 DE LA LEY GENERAL DE INSTITUCIONES Y PROCEDIMIENTOS ELECTORALES; Y EN EL ARTÍCULO 150, PÁRRAFO 1, INCISO A); 156; 158; 159 Y ANEXO 4.1, APARTADO A, NUMERAL 1 DEL REGLAMENTO DE ELECCIONES.

# DEL PAQUETE ELECTORAL



PROCESO ELECTORAL FEDERAL 2023-2024

# RESULTADOS DE LA VOTACIÓN EN ESTA CASILLA

## 2 DE JUNIO DE 2024

ENTIDAD FEDERATIVA (ESTADO): \_\_\_\_\_ DISTRITO ELECTORAL FEDERAL:

MUNICIPIO O ALCALDÍA: \_\_\_\_\_ SECCIÓN:

ESCRIBA CON X EL TIPO DE CASILLA

CONTIGUA   
  ESTÁ CONTIGUA   
  ESTÁ CONTIGUA CONTIGUA

BÁSICA

ESCRIBA EL NÚMERO DE CASILLA

ESCRIBA LOS RESULTADOS CON NÚMEROS GRANDES Y LEGIBLES.

PARTIDO, COALICIÓN O CANDIDATO/A	RESULTADOS (CON NÚMERO)	PARTIDO, COALICIÓN O CANDIDATO/A	RESULTADOS (CON NÚMERO)	PARTIDO, COALICIÓN O CANDIDATO/A	RESULTADOS (CON NÚMERO)	FIRMA DE LAS REPRESENTACIONES PARTIDISTAS Y DE CANDIDATO/A INDEPENDIENTE
	PRESIDENCIA		SENADURÍAS		DIPUTACIONES FEDERALES	
morena		morena		morena		morena
CI		CI		CI		CI
<b>Coalición</b> 		<b>Coalición</b> 		<b>Coalición</b> 		CI
<b>Coalición</b> 		<b>Coalición</b> 		<b>Coalición</b> 		
<b>Coalición</b> 		<b>Coalición</b> 		<b>Coalición</b> 		
<b>Coalición</b> 		<b>Coalición</b> 		<b>Coalición</b> 		
<b>Coalición</b> 		<b>Coalición</b> 		<b>Coalición</b> 		
<b>Coalición</b> 		<b>Coalición</b> 		<b>Coalición</b> 		
CANDIDATOS/AS NO REGISTRADOS/AS		CANDIDATOS/AS NO REGISTRADOS/AS		CANDIDATOS/AS NO REGISTRADOS/AS		
VOTOS NULOS		VOTOS NULOS		VOTOS NULOS		

LA O EL PRESIDENTE DE LA MESA DIRECTIVA DE CASILLA

\_\_\_\_\_  
NOMBRE

\_\_\_\_\_  
FIRMA





**PROCESO ELECTORAL FEDERAL 2023-2024**  
**REGISTRO DE PERSONAS CON DISCAPACIDAD QUE ACUDEN A VOTAR**

- Cuando se presente una persona con discapacidad, la o el segundo escrutador debe rellenar los círculos que correspondan de un renglón.
- En caso de no presentarse personas con discapacidad debe marcar el recuadro correspondiente.
- Al final de la votación guardar este formato en la bolsa de actas que van por fuera del paquete.

ENTIDAD:	DISTRITO ELECTORAL FEDERAL: <small>(Con número)</small>	SECCIÓN: <small>(Con número)</small>	SE PRESENTARON A VOTAR PERSONAS CON DISCAPACIDAD SI <input type="radio"/> NO <input type="radio"/>
			<p><b>MARQUE CON X EL TIPO DE CASILLA</b></p> <div style="display: flex; justify-content: space-around; align-items: center;"> <div style="border: 1px solid black; border-radius: 50%; padding: 5px; text-align: center;">BÁSICA</div> <div style="border: 1px solid black; border-radius: 50%; padding: 5px; text-align: center;">CONTIGUA</div> <div style="border: 1px solid black; border-radius: 50%; padding: 5px; text-align: center;">EXTRA ORDINARIA</div> <div style="border: 1px solid black; border-radius: 50%; padding: 5px; text-align: center;">EXTRA ORDINARIA CONTIGUA</div> <div style="border: 1px solid black; border-radius: 50%; padding: 5px; text-align: center;">ESPECIAL</div> </div> <div style="display: flex; justify-content: space-around; margin-top: 5px;"> <div style="border: 1px dashed black; width: 30px; height: 30px;"></div> <div style="border: 1px dashed black; width: 30px; height: 30px;"></div> <div style="border: 1px dashed black; width: 30px; height: 30px;"></div> <div style="border: 1px dashed black; width: 30px; height: 30px;"></div> </div> <p style="text-align: center; font-size: small;">ESCRIBA EL NÚMERO DE CASILLA</p>

**MARQUE ASÍ ●**

No.	SEXO		SELE OPCIÓN ASISTENCIA	DISCAPACIDAD				VOTÓ CON EL APOYO DE						APOYO ADICIONAL		NO REQUIRIÓ NINGÚN APOYO
	H	M		MOTRIZ/FÍSICA	SENSORIAL	COGNITIVO-INTELLECTUAL	MENTAL/PSICOSOCIAL	MAMPARA ESPECIAL	MATERIAL BRILLE	PERSONA DE SU CONFIANZA	FUNCIONARIO/A DE CASILLA	SELLO "X" COJÍN DE TINTA	TRASLADO DE BOLETA	¿SOLICITÓ APOYO ADICIONAL?	¿CUÁL?	
1	<input type="radio"/>	<input type="radio"/>	<input type="radio"/>	<input type="radio"/>	<input type="radio"/>	<input type="radio"/>	<input type="radio"/>	<input type="radio"/>	<input type="radio"/>	<input type="radio"/>	<input type="radio"/>	<input type="radio"/>	<input type="radio"/>	<input type="radio"/>		<input type="radio"/>
2	<input type="radio"/>	<input type="radio"/>	<input type="radio"/>	<input type="radio"/>	<input type="radio"/>	<input type="radio"/>	<input type="radio"/>	<input type="radio"/>	<input type="radio"/>	<input type="radio"/>	<input type="radio"/>	<input type="radio"/>	<input type="radio"/>	<input type="radio"/>		<input type="radio"/>
3	<input type="radio"/>	<input type="radio"/>	<input type="radio"/>	<input type="radio"/>	<input type="radio"/>	<input type="radio"/>	<input type="radio"/>	<input type="radio"/>	<input type="radio"/>	<input type="radio"/>	<input type="radio"/>	<input type="radio"/>	<input type="radio"/>	<input type="radio"/>		<input type="radio"/>
4	<input type="radio"/>	<input type="radio"/>	<input type="radio"/>	<input type="radio"/>	<input type="radio"/>	<input type="radio"/>	<input type="radio"/>	<input type="radio"/>	<input type="radio"/>	<input type="radio"/>	<input type="radio"/>	<input type="radio"/>	<input type="radio"/>	<input type="radio"/>		<input type="radio"/>
5	<input type="radio"/>	<input type="radio"/>	<input type="radio"/>	<input type="radio"/>	<input type="radio"/>	<input type="radio"/>	<input type="radio"/>	<input type="radio"/>	<input type="radio"/>	<input type="radio"/>	<input type="radio"/>	<input type="radio"/>	<input type="radio"/>	<input type="radio"/>		<input type="radio"/>
6	<input type="radio"/>	<input type="radio"/>	<input type="radio"/>	<input type="radio"/>	<input type="radio"/>	<input type="radio"/>	<input type="radio"/>	<input type="radio"/>	<input type="radio"/>	<input type="radio"/>	<input type="radio"/>	<input type="radio"/>	<input type="radio"/>	<input type="radio"/>		<input type="radio"/>
7	<input type="radio"/>	<input type="radio"/>	<input type="radio"/>	<input type="radio"/>	<input type="radio"/>	<input type="radio"/>	<input type="radio"/>	<input type="radio"/>	<input type="radio"/>	<input type="radio"/>	<input type="radio"/>	<input type="radio"/>	<input type="radio"/>	<input type="radio"/>		<input type="radio"/>
8	<input type="radio"/>	<input type="radio"/>	<input type="radio"/>	<input type="radio"/>	<input type="radio"/>	<input type="radio"/>	<input type="radio"/>	<input type="radio"/>	<input type="radio"/>	<input type="radio"/>	<input type="radio"/>	<input type="radio"/>	<input type="radio"/>	<input type="radio"/>		<input type="radio"/>
9	<input type="radio"/>	<input type="radio"/>	<input type="radio"/>	<input type="radio"/>	<input type="radio"/>	<input type="radio"/>	<input type="radio"/>	<input type="radio"/>	<input type="radio"/>	<input type="radio"/>	<input type="radio"/>	<input type="radio"/>	<input type="radio"/>	<input type="radio"/>		<input type="radio"/>
10	<input type="radio"/>	<input type="radio"/>	<input type="radio"/>	<input type="radio"/>	<input type="radio"/>	<input type="radio"/>	<input type="radio"/>	<input type="radio"/>	<input type="radio"/>	<input type="radio"/>	<input type="radio"/>	<input type="radio"/>	<input type="radio"/>	<input type="radio"/>		<input type="radio"/>
11	<input type="radio"/>	<input type="radio"/>	<input type="radio"/>	<input type="radio"/>	<input type="radio"/>	<input type="radio"/>	<input type="radio"/>	<input type="radio"/>	<input type="radio"/>	<input type="radio"/>	<input type="radio"/>	<input type="radio"/>	<input type="radio"/>	<input type="radio"/>		<input type="radio"/>
12	<input type="radio"/>	<input type="radio"/>	<input type="radio"/>	<input type="radio"/>	<input type="radio"/>	<input type="radio"/>	<input type="radio"/>	<input type="radio"/>	<input type="radio"/>	<input type="radio"/>	<input type="radio"/>	<input type="radio"/>	<input type="radio"/>	<input type="radio"/>		<input type="radio"/>
13	<input type="radio"/>	<input type="radio"/>	<input type="radio"/>	<input type="radio"/>	<input type="radio"/>	<input type="radio"/>	<input type="radio"/>	<input type="radio"/>	<input type="radio"/>	<input type="radio"/>	<input type="radio"/>	<input type="radio"/>	<input type="radio"/>	<input type="radio"/>		<input type="radio"/>
14	<input type="radio"/>	<input type="radio"/>	<input type="radio"/>	<input type="radio"/>	<input type="radio"/>	<input type="radio"/>	<input type="radio"/>	<input type="radio"/>	<input type="radio"/>	<input type="radio"/>	<input type="radio"/>	<input type="radio"/>	<input type="radio"/>	<input type="radio"/>		<input type="radio"/>
15	<input type="radio"/>	<input type="radio"/>	<input type="radio"/>	<input type="radio"/>	<input type="radio"/>	<input type="radio"/>	<input type="radio"/>	<input type="radio"/>	<input type="radio"/>	<input type="radio"/>	<input type="radio"/>	<input type="radio"/>	<input type="radio"/>	<input type="radio"/>		<input type="radio"/>

NOMBRE Y FIRMA DE LA O EL SECRETARIO DE CASILLA

NOMBRE Y FIRMA DE LA O EL SEGUNDO ESCRUTADOR DE LA CASILLA

OBSERVACIONES: \_\_\_\_\_

1



PROCESO ELECTORAL LOCAL 2023 - 2024

# ACTA DE LA JORNADA ELECTORAL

Para el llenado de esta acta **utilice un bolígrafo de tinta azul**, para que todas las copias se puedan leer y siga cada una de las instrucciones.

1 Copie y anote la información de su nombramiento.

Entidad federativa: Nuevo León.

Distrito electoral local: \_\_\_\_\_

Municipio: \_\_\_\_\_

Sección:

(Con número)

TIPO DE CASILLA

## INSTALACIÓN DE LA CASILLA

2 La casilla se instaló en: \_\_\_\_\_

(Escriba el lugar, calle, número, colonia o localidad)

\_\_\_\_\_ y su instalación empezó a las: \_\_\_\_\_ a.m. del día 2 de junio de 2024.

Si la casilla se instaló en un lugar diferente al aprobado por el Consejo Distrital, explique las causas: \_\_\_\_\_

3 Cuente una por una el total de boletas recibidas y anote la cantidad:

DIPUTACIONES LOCALES

(Con número)

(Con letra)

AYUNTAMIENTO

(Con número)

(Con letra)

4 Escriba el número de folios inicial y final de las boletas de la elección de Diputaciones Locales y Ayuntamiento recibidas, en caso de que los folios no sean continuos, utilice el segundo recuadro.

DIPUTACIONES LOCALES

DEL NÚMERO: IEEPCNL:

(Con número)

AL NÚMERO: IEEPCNL:

(Con número)

DEL NÚMERO: IEEPCNL:

(Con número)

AL NÚMERO: IEEPCNL:

(Con número)

AYUNTAMIENTO

DEL NÚMERO: IEEPCNL:

(Con número)

AL NÚMERO: IEEPCNL:

(Con número)

DEL NÚMERO: IEEPCNL:

(Con número)

AL NÚMERO: IEEPCNL:

(Con número)

5 ¿Alguna o algún representante de partido político y de candidatura independiente firmó o selló las boletas?

SÍ  NO  
(Marque con una "X")

Marque con "X" la o el representante que firmó o selló las boletas:



6 Cuando las urnas fueron armadas ante las y los funcionarios y las representaciones partidistas y de candidaturas independientes presentes, la o el presidente:

¿Comprobó que las urnas estaban vacías?  SÍ  NO

(Marque con una "X")

¿Colocó las urnas a la vista de todas las personas?  SÍ  NO

(Marque con una "X")

7 En caso de que se hubieran presentado incidentes durante la instalación de la casilla **marque** en el apartado **A**.

8 Escriba el nombre del funcionario de mesa directiva de casilla y de las representaciones partidistas y de candidaturas independientes en los apartados **B** y **C** según corresponda, y asegúrese de que firmen en la columna de instalación de la casilla (color rosa).

9 La votación inició a las \_\_\_\_\_ a.m.

## CIERRE DE LA VOTACIÓN

10 La votación terminó a las \_\_\_\_\_ p.m. porque: (Marque con una "X")

(Formato de 12 horas)

Antes de las 6:00 p.m. ya había votado todo el electorado de la lista nominal.

Después de las 6:00 p.m. aún había electorado presente en la casilla.

A las 6:00 p.m. ya no había electorado en la casilla.

Se suspendió definitivamente la votación.

11 En caso de que se hubieran presentado incidentes durante el desarrollo y el cierre de la votación marque en el apartado **A**.

**A** ¿Se presentaron incidentes? (Marque con una "X")  SÍ  NO Instalación de la casilla  Desarrollo de la votación  Cierre de la votación

Utilice la Hoja de incidentes para describir las características de tiempo, modo y lugar del incidente ocurrido.

**DESTINO: ORIGINAL PARA LA BOLSA DE EXPEDIENTE**

12 **Escriba** en el cuadro correspondiente el número de escritos de protesta o incidentes que las representaciones partidistas y de candidaturas independientes hayan presentado y méталos en la bolsa de expediente de la elección de Diputaciones Locales.



13 **Solicite** que en la columna del cierre de la votación (color café claro), firme el funcionariado de mesa directiva de casilla en el apartado B; y las representaciones partidistas y de candidatura independiente en el apartado C, en caso de que estos no sean los mismos que firmaron en la instalación, es necesario que anoten también su nombre.

B **Marque con una "X"** si la o el funcionario se tomó de la fila de votantes.

MESA DIRECTIVA DE CASILLA	CARGO	DE LA FILA	NOMBRE COMPLETO	INSTALACIÓN DE LA CASILLA FIRMAS	CIERRE DE LA VOTACIÓN FIRMAS
		PRESIDENTE/A			
	1er. SECRETARIO/A				
	2do. SECRETARIO/A				
	1er. ESCRUTADOR/A				
	2do. ESCRUTADOR/A				
	3er. ESCRUTADOR/A				

C **Marque con una "X"** en la columna correspondiente si la o el representante es propietario (P) o suplente (S), si firmó bajo protesta o si no firmó por negativa o abandono. Los espacios con líneas diagonales en la columna de instalación de casilla **no deben ser llenados**.

PARTIDO O CANDIDATURA	NOMBRE COMPLETO	Marque con "X"		INSTALACIÓN DE LA CASILLA FIRMAS	CIERRE DE LA VOTACIÓN FIRMAS	Marque con "X"	
		P	S			SI FIRMO BAJO PROTESTA	NO FIRMO POR NEGATIVA O ABANDONO
				/ / / / /			
				/ / / / /			
				/ / / / /			
				/ / / / /			
				/ / / / /			
				/ / / / /			
				/ / / / /			
				/ / / / /			
				/ / / / /			
				/ / / / /			
				/ / / / /			
				/ / / / /			
				/ / / / /			
				/ / / / /			

14 Una vez llenada y firmada el acta:

1. **Guarde el original** en la bolsa de expediente de casilla de la elección de **Diputaciones Locales** que va dentro del paquete electoral;
2. **Guarde la primera copia** en la bolsa de expediente de casilla de la elección de **Ayuntamiento**;
3. **Entregue copia legible** a las representaciones partidistas y de candidaturas independientes presentes, según el orden de registro del apartado C. Si algún o alguna representante de partido político o de candidatura independiente solicita tomar una fotografía del original del acta, **Usted debe permitirle**.

SE LEVANTA LA PRESENTE ACTA CON FUNDAMENTO EN LOS ARTÍCULOS 79 INCISO C); 82 NUMERAL 1 y 2; 86, PÁRRAFO 1, INCISOS A), B) Y D); 256 INCISO D), 258 AL 261; 273 AL 278; 281; 282; 285 AL 287; 295, PÁRRAFO 1 INCISO A); 296, INCISO B); Y 435 DE LA LEY GENERAL DE INSTITUCIONES Y PROCEDIMIENTOS ELECTORALES; 150 PÁRRAFO 1 INCISO A), 163 PÁRRAFOS 1 Y 2, 255; Y ANEXO 4.1 APARTADO A NUMERAL 1 DEL REGLAMENTO DE ELECCIONES, Y EN LOS ARTÍCULOS 103, 104, 129, 130, 187, 217, 235, 236, 237, 238, 243, 244, 249, 245 Y 292 DE LA LEY ELECTORAL PARA EL ESTADO DE NUEVO LEÓN.

## DE CASILLA DE LA ELECCIÓN DE DIPUTACIONES LOCALES



# INCIDENTES

HOJA \_\_\_\_ DE \_\_\_\_

### 3.4 FUNCIONARIOS/AS DE MESA DIRECTIVA DE CASILLA.

Escriba los nombres de las y los funcionarios de casilla presentes y asegúrese que firmen en su totalidad.

CARGO	NOMBRE COMPLETO	FIRMA
PRESIDENTE/A		
1er. SECRETARIO/A		
2do. SECRETARIO/A		
1er. ESCRUTADOR/A		
2do. ESCRUTADOR/A		
3er. ESCRUTADOR/A		

### 4.4 REPRESENTACIONES PARTIDISTAS Y DE CANDIDATURAS INDEPENDIENTES.

Escriba los nombres de las representaciones partidistas y de candidaturas independientes presentes, marque con "X" si es la o el propietario (P) o suplente (S) y asegúrese que firmen en su totalidad.

PARTIDO O CANDIDATURA	NOMBRE COMPLETO	Marque con "X"		FIRMA	Marque con "X"	
		P	S		SI FIRMO BAJO PROTESTA	NO FIRMO POR NEGATIVA O ABANDONO
morena						

\* (P) Propietario/a (S) Suplente

### 5. INTEGRACIÓN DEL EXPEDIENTE.

Una vez llenada y firmada la hoja de incidentes:

1. **Guarde el original** en la bolsa de expediente de casilla de la elección de **Diputaciones Locales**;
2. **Guarde la primera copia** en la bolsa de expediente de casilla de la elección de **Ayuntamiento**;
3. **Entregue copia legible** a las representaciones partidistas y de candidaturas independientes presentes, según el cuadro del apartado 4. Este documento constituye parte integrante del Acta de la Jornada Electoral o de la de Escrutinio y Cómputo de casilla, según el momento en el que se presenten los incidentes. En caso de que alguna o algún representante de partido político y de candidatura independiente, le solicite tomar una fotografía de la hoja de incidentes, **Usted debe permitirselo**.

SE EXTIENDE LA PRESENTE HOJA DE INCIDENTES CON FUNDAMENTO EN LOS ARTÍCULOS 79 INCISO c); 82 NUMERAL 1 y 2; 256 INCISO d), 273 Y 281 DE LA LEY GENERAL DE INSTITUCIONES Y PROCEDIMIENTOS ELECTORALES, 150 NUMERAL 1 INCISO a), 255 Y ANEXO 4.1 APARTADO A NUMERAL 1 DEL REGLAMENTO DE ELECCIONES, Y EN LOS ARTÍCULOS 103, 104, 129, 130, 187, 217, 235, 236, 237, 238, 243, 244, 245, FRACCIÓN II Y 248 DE LA LEY ELECTORAL PARA EL ESTADO DE NUEVO LEÓN.

## LLA DE LA ELECCIÓN DE DIPUTACIONES LOCALES.



PROCESO ELECTORAL LOCAL 2023 - 2024

## HOJA PARA HACER LAS OPERACIONES DE ESCRUTINIO Y CÓMPUTO DE CASILLA

### ELECCIÓN DE DIPUTACIONES LOCALES

Esta hoja debe ser llenada con lápiz por la o el segundo secretario de Mesa Directiva de Casilla.

#### 1 DATOS DE IDENTIFICACIÓN DE CASILLA

Si no está la etiqueta, **copie** los datos de su nombramiento.

ENTIDAD:  
DISTRITO:  
MUNICIPIO:  
SECCIÓN:  
CASILLA:

#### 2 BOLETAS SOBANTES

- a. Con un bolígrafo **cancela** las boletas sobrantes con dos rayas diagonales.
- b. **Cuente** las boletas que canceló y **escriba** la cantidad en este recuadro:
- Llene los 3 espacios con número sin dejar lugares en blanco, por ejemplo: 000, 001, 012, 123.

#### 3 PERSONAS DE LA LISTA NOMINAL QUE VOTARON

- a. **Cuente** 2 veces en la lista nominal a las personas que tienen la marca "Votó".  
En caso de que los dos conteos sean iguales **escriba** el resultado:
- En caso de que **NO** sean iguales vuelva a contar hasta que tenga la cantidad correcta.
- b. En su caso, **anote** las marcas "Votó" del listado adicional del Tribunal Electoral:
- De **NO** haber listado adicional escriba tres ceros "000".

- c. **Sume** **A** + **B**; y **escriba** el resultado:

#### 4 REPRESENTACIONES PARTIDISTAS QUE VOTARON

**Cuente** las marcas "Votó" de la Relación de representaciones partidistas y **escriba** el total en el recuadro **D**:

#### 5 TOTAL DE PERSONAS Y REPRESENTANTES QUE VOTARON

**Sume** **C** + **D**; y **escriba** el resultado en el recuadro **E**:

#### DIPUTACIONES LOCALES

Copie los datos de esta columna en el Acta de escrutinio y cómputo de casilla de la elección de Diputaciones Locales.

Copie en el apartado 2 del Acta.

A

+

B

=

C

Copie en el apartado 3 del Acta.

+

D

Copie en el apartado 4 del Acta.

=

E

Copie en el apartado 5 del Acta.





PROCESO ELECTORAL LOCAL 2023 - 2024

# HOJA PARA HACER LAS OPERACIONES DE ESCRUTINIO Y CÓMPUTO DE CASILLA

## ELECCIÓN DE AYUNTAMIENTO

Esta hoja debe ser llenada con lápiz por la o el segundo secretario de Mesa Directiva de Casilla.

### 1 DATOS DE IDENTIFICACIÓN DE CASILLA

Si no está la etiqueta, **copie** los datos de su nombramiento.

ENTIDAD:  
DISTRITO:  
MUNICIPIO:  
SECCIÓN:  
CASILLA:

### 2 BOLETAS SOBANTES

a. Con un bolígrafo **cancele** las boletas sobrantes con dos rayas diagonales.

b. **Cuente** las boletas que canceló y **escriba** la cantidad en este recuadro:

● Llene los 3 espacios con número sin dejar lugares en blanco, por ejemplo: 000, 001, 012, 123.

### 3 PERSONAS DE LA LISTA NOMINAL QUE VOTARON

a. **Cuente** 2 veces en la lista nominal a las personas que tienen la marca "Votó".

En caso de que los dos conteos sean iguales **escriba** el resultado:

● En caso de que NO sean iguales vuelva a contar hasta que tenga la cantidad correcta.

b. En su caso, **anote** las marcas "Votó" del listado adicional del Tribunal Electoral:

● De NO haber listado adicional escriba tres ceros "000".

c. **Sume** A + B; y **escriba** el resultado:

### 4 REPRESENTACIONES PARTIDISTAS Y DE CANDIDATURAS INDEPENDIENTES QUE VOTARON

**Cuente** las marcas "Votó" de la Relación de representaciones partidistas y de candidaturas independientes y **escriba** el total en el recuadro D:

### 5 TOTAL DE PERSONAS Y REPRESENTANTES QUE VOTARON

**Sume** C + D; y **escriba** el resultado en el recuadro E:

#### AYUNTAMIENTO

Copie los datos de esta columna en el Acta de escrutinio y cómputo de casilla de la elección de Ayuntamiento.

Copie en el apartado 2 del Acta.

A

+

B

=

Copie en el apartado 5 del Acta.

C

+

D

=

Copie en el apartado 5 del Acta.

E





2



PROCESO ELECTORAL  
LOCAL 2023 - 2024

**ACTA DE ESCRUTINIO Y CÓMPUTO DE  
CASILLA DE LA ELECCIÓN  
DE DIPUTACIONES LOCALES**

SE LEVANTA LA PRESENTE ACTA CON FUNDAMENTO EN LOS ARTÍCULOS 79 INCISO c); 82 NUMERAL 1 y 2; 256 INCISO d), 273, 279, 281, 287, 288, 289 NUMERAL 2 Y 293 DE LA LEY GENERAL DE INSTITUCIONES Y PROCEDIMIENTOS ELECTORALES; 150 NUMERAL 1 INCISO a), 163 NUMERAL 1 Y 2, 255 Y ANEXO 4.1 APARTADO A NUMERAL 1 DEL REGLAMENTO DE ELECCIONES, Y EN LOS ARTÍCULOS 103, 104, 129, 130, 187, 217, 235 AL 238, 243 AL 249, 251 SEGUNDO PÁRRAFO, Y 292 DE LA LEY ELECTORAL PARA EL ESTADO DE NUEVO LEÓN.

Al concluir el llenado de la Hoja para hacer operaciones, inicie el llenado del acta de escrutinio y cómputo **utilizando un bolígrafo de tinta azul**. Asegúrese que todas las copias sean legibles y atienda las recomendaciones.

**1 DATOS DE IDENTIFICACIÓN DE CASILLA.**

Copie y anote la información de su nombramiento.

Entidad federativa: Nuevo León.

Distrito electoral local: \_\_\_\_\_

Municipio: \_\_\_\_\_

TIPO DE CASILLA

Sección: | | | | |

La casilla se instaló en: \_\_\_\_\_

**2 BOLETAS SOBRAINTES.**

Copie del apartado 2 de la Hoja para hacer operaciones, el total de boletas no usadas que se cancelaron con dos líneas diagonales.

	<table border="1"> <tr> <td style="width: 20px; height: 20px;"></td> <td style="width: 20px; height: 20px;"></td> <td style="width: 20px; height: 20px;"></td> </tr> </table>			
(Con letra)	(Con número)			

**3 PERSONAS DE LA LISTA NOMINAL QUE VOTARON.**

Copie del apartado 3 de la Hoja para hacer operaciones, el total de personas con la marca "Votó" en la lista nominal de electores y las personas que votaron con su sentencia del Tribunal Electoral.

	<table border="1"> <tr> <td style="width: 20px; height: 20px;"></td> <td style="width: 20px; height: 20px;"></td> <td style="width: 20px; height: 20px;"></td> </tr> </table>			
(Con letra)	(Con número)			

**4 REPRESENTACIONES PARTIDISTAS QUE VOTARON.**

Copie del apartado 4 de la Hoja para hacer operaciones, el total de marcas "Votó" en la Relación de representaciones partidistas.

	<table border="1"> <tr> <td style="width: 20px; height: 20px;"></td> <td style="width: 20px; height: 20px;"></td> <td style="width: 20px; height: 20px;"></td> </tr> </table>			
(Con letra)	(Con número)			

**5 TOTAL DE PERSONAS Y REPRESENTANTES QUE VOTARON.**




















Copie del apartado 5 de la Hoja para hacer operaciones, el total de personas que votaron y representantes.

	<table border="1"> <tr> <td style="width: 20px; height: 20px;"></td> <td style="width: 20px; height: 20px;"></td> <td style="width: 20px; height: 20px;"></td> </tr> </table>			
(Con letra)	(Con número)			

**DESTINO: OI**

**6** / **RESULTADOS DE LA VOTACIÓN.**


**Copie** del apartado **6** de la Hoja para hacer operaciones, los votos para partidos políticos, coaliciones, candidatura no registrada, votos nulos y TOTAL. En caso de que no se haya recibido votación para alguno, **escriba ceros.**

PARTIDO, COALICIÓN O CANDIDATO/A	RESULTADOS DE LA VOTACIÓN DE LA ELECCIÓN DE DIPUTACIONES LOCALES <i>(Con letra)</i>	<i>(Con número)</i>
		<input type="text"/>
		<input type="text"/>
		<input type="text"/>
		<input type="text"/>
		<input type="text"/>
		<input type="text"/>
morena		<input type="text"/>
		<input type="text"/>
		<input type="text"/>
		<input type="text"/>
		<input type="text"/>
		<input type="text"/>
<b>COALICIÓN 1</b>		
		<input type="text"/>
		<input type="text"/>
		<input type="text"/>
		<input type="text"/>
<b>COALICIÓN 2</b>		
		<input type="text"/>
		<input type="text"/>
		<input type="text"/>
		<input type="text"/>
CANDIDATOS/AS NO REGISTRADOS/AS		<input type="text"/>
VOTOS NULOS		<input type="text"/>
<b>TOTAL</b>		<input type="text"/>

**ORIGINAL PARA LA BOLSA DE EXPEDIENTE D**

**7** **TOTAL DE VOTOS SACADOS DE LAS URNAS.**

**Copie** del apartado **7** de la Hoja para hacer operaciones, el total de votos de la elección de Diputaciones Locales que se sacaron de todas las urnas.



**8** **TOTAL DE PERSONAS QUE VOTARON Y EL TOTAL DE VOTOS DE DIPUTACIONES LOCALES SACADOS DE LAS URNAS.**

¿Son iguales las cantidades anotadas en los apartados **5** y **7**? **Copie** esta respuesta del apartado **8** de la Hoja de operaciones.

**Sí**     **No**  
*(Marque con una "X")*

**9** **TOTAL DE VOTOS DE DIPUTACIONES LOCALES SACADOS DE LAS URNAS Y EL TOTAL DE RESULTADOS DE LA VOTACIÓN.**

¿Son iguales las cantidades anotadas en el apartado **7** con el **TOTAL** de la votación? **Copie** esta respuesta del apartado **9** de la Hoja de operaciones.

**Sí**     **No**  
*(Marque con una "X")*

**10** **INCIDENTES DURANTE EL ESCRUTINIO Y CÓMPUTO.**

¿Se presentaron incidentes?

**Sí**     **No**  
*(Marque con una "X")*

¿En cuántas Hojas se registraron?

*(Con número)*

**Describalos** en la Hoja de incidentes.

**11** **FUNCIONARIOS/AS DE MESA DIRECTIVA DE CASILLA.**

**Escriba** los nombres de las y los funcionarios de casilla presentes y asegúrese que firmen en su totalidad.

CARGO	NOMBRE COMPLETO	FIRMA
PRESIDENTE/A		
1er. SECRETARIO/A		
2do. SECRETARIO/A		
1er. ESCRUTADOR/A		
2do. ESCRUTADOR/A		
3er. ESCRUTADOR/A		

**DE CASILLA DE LA ELECCIÓN DE DIPUTACIO**

**12 REPRESENTACIONES PARTIDISTAS.**

Escriba los nombres de las representaciones partidistas presentes, marque con "X" si es la o el propietario (P) o suplente (S) y asegúrese que firmen en su totalidad.

PARTIDO	NOMBRE COMPLETO	Marque con "X"		FIRMA	MARQUE CON "X" SI FIRMO BAJO PROTESTA	MARQUE CON "X" SI NO FIRMO POR NEGATIVA O ABANDONO
		P	S			
morena						

**13 ESCRITOS DE PROTESTA O INCIDENTES.**

En su caso, escriba el número de escritos de protesta o incidentes en el recuadro del partido político que los presentó y méталos en la bolsa de expediente correspondiente.

morena

**14 INTEGRACIÓN DEL EXPEDIENTE.**

Una vez llenada y firmada el acta:

1. Guarde el original en la Bolsa de expediente de casilla de la elección de **Diputaciones Locales**;
2. Guarde la primera copia en la Bolsa PREP;
3. Guarde la segunda copia en la Bolsa Cómputo que va por fuera del paquete electoral;
4. Entregue copia legible a las representaciones partidistas presentes, según el orden del apartado 12.

En caso de que alguna o algún representante de partido político, le solicite tomar una fotografía del acta, Usted debe permitírselo.

**INES LOCALES**

3



PROCESO ELECTORAL LOCAL 2023 - 2024

**ACTA DE ESCRUTINIO Y CÓMPUTO DE CASILLA DE LA ELECCIÓN DE AYUNTAMIENTO**

SE LEVANTA LA PRESENTE ACTA CON FUNDAMENTO EN LOS ARTÍCULOS 79 INCISO c); 82 NUMERAL 1 y 2; 256 INCISO d), 273, 279, 281, 287, 288, 289 NUMERAL 2 Y 293 DE LA LEY GENERAL DE INSTITUCIONES Y PROCEDIMIENTOS ELECTORALES; 150 NUMERAL 1 INCISO a), 163 NUMERAL 1 Y 2, 255 Y ANEXO 4.1 APARTADO A NUMERAL 1 DEL REGLAMENTO DE ELECCIONES, Y EN LOS ARTÍCULOS 103, 104, 129, 130, 187, 217, 235 AL 238, 243 AL 249, 251 SEGUNDO PÁRRAFO, Y 292 DE LA LEY ELECTORAL PARA EL ESTADO DE NUEVO LEÓN.

Al concluir el llenado de la Hoja para hacer operaciones, inicie el llenado del acta de escrutinio y cómputo **utilizando un bolígrafo de tinta azul**. Asegúrese que todas las copias sean legibles y atienda las recomendaciones.

**1 DATOS DE IDENTIFICACIÓN DE CASILLA.**

Copie y anote la información de su nombramiento.

Entidad federativa: Nuevo León.

Distrito electoral local: \_\_\_\_\_

Municipio: \_\_\_\_\_

TIPO DE CASILLA

Sección: | | | | |

La casilla se instaló en: \_\_\_\_\_

**2 BOLETAS SOBRANTES.**

Copie del apartado 2 de la Hoja para hacer operaciones, el total de boletas no usadas que se cancelaron con dos líneas diagonales.

	<table border="1"> <tr> <td style="width: 20px; height: 20px;"></td> <td style="width: 20px; height: 20px;"></td> <td style="width: 20px; height: 20px;"></td> </tr> </table>			
(Con letra)	(Con número)			

**3 PERSONAS DE LA LISTA NOMINAL QUE VOTARON.**

Copie del apartado 3 de la Hoja para hacer operaciones, el total de personas con la marca "Votó" en la lista nominal de electores y las personas que votaron con su sentencia del Tribunal Electoral.

	<table border="1"> <tr> <td style="width: 20px; height: 20px;"></td> <td style="width: 20px; height: 20px;"></td> <td style="width: 20px; height: 20px;"></td> </tr> </table>			
(Con letra)	(Con número)			

**4 REPRESENTACIONES PARTIDISTAS Y DE CANDIDATURAS INDEPENDIENTES QUE VOTARON.**

Copie del apartado 4 de la Hoja para hacer operaciones, el total de marcas "Votó" en la Relación de representaciones partidistas y de candidaturas independientes.

	<table border="1"> <tr> <td style="width: 20px; height: 20px;"></td> <td style="width: 20px; height: 20px;"></td> <td style="width: 20px; height: 20px;"></td> </tr> </table>			
(Con letra)	(Con número)			

**5 TOTAL DE PERSONAS Y REPRESENTANTES QUE VOTARON.**




















Copie del apartado 5 de la Hoja para hacer operaciones, el total de personas que votaron y representantes.

	<table border="1"> <tr> <td style="width: 20px; height: 20px;"></td> <td style="width: 20px; height: 20px;"></td> <td style="width: 20px; height: 20px;"></td> </tr> </table>			
(Con letra)	(Con número)			

**DESTIN**

**6** RESULTADOS DE LA VOTACIÓN.

Copie del apartado 6 de la Hoja para hacer operaciones, los votos para partidos políticos, candidaturas independientes, coalición, candidatura no registrada, votos nulos y TOTAL. En caso de que no se haya recibido votación para alguno, **escriba ceros**.

PARTIDO, COALICIÓN O CANDIDATO/A	RESULTADOS DE LA VOTACIÓN DE LA ELECCIÓN DE AYUNTAMIENTO <i>(Con letra)</i>	<i>(Con número)</i>
		
		
		
		
		
		
morena		
		
		
		
		
		
CI		
CI		
		
		
		
		
		
		
		
		
CANDIDATOS/AS NO REGISTRADOS/AS		
VOTOS NULOS		
<b>TOTAL</b>		

**NO: ORIGINAL PARA LA BOLSA DE EXPEDIENTE**

**7** **TOTAL DE VOTOS SACADOS DE LAS URNAS.**

**Copie** del apartado **7** de la Hoja para hacer operaciones, el total de votos de la elección de Ayuntamiento que se sacaron de todas las urnas.

(Con letra) (Con número)

**8** **TOTAL DE PERSONAS QUE VOTARON Y EL TOTAL DE VOTOS DE AYUNTAMIENTO SACADOS DE LAS URNAS.**

¿Son iguales las cantidades anotadas en los apartados **5** y **7**? **Copie** esta respuesta del apartado **8** de la Hoja de operaciones.

**Sí**  **No**  
(Marque con una "X")

**9** **TOTAL DE VOTOS DE AYUNTAMIENTO SACADOS DE LAS URNAS Y EL TOTAL DE RESULTADOS DE LA VOTACIÓN.**

¿Son iguales las cantidades anotadas en el apartado **7** con el **TOTAL** de la votación? **Copie** esta respuesta del apartado **9** de la Hoja de operaciones.

**Sí**  **No**  
(Marque con una "X")

**10** **INCIDENTES DURANTE EL ESCRUTINIO Y CÓMPUTO.**

¿Se presentaron incidentes?

**Sí**  **No**  
(Marque con una "X")

¿En cuántas Hojas se registraron?

(Con número)

**Describalos** en la Hoja de incidentes.

**11** **FUNCIONARIOS/AS DE MESA DIRECTIVA DE CASILLA.**

**Escriba** los nombres de las y los funcionarios de casilla presentes y asegúrese que firmen en su totalidad.















CARGO	NOMBRE COMPLETO	FIRMA
PRESIDENTE/A		
1er. SECRETARIO/A		
2do. SECRETARIO/A		
1er. ESCRUTADOR/A		
2do. ESCRUTADOR/A		
3er. ESCRUTADOR/A		

**TE DE CASILLA DE LA ELECCIÓN DE AYUNT.**



**12 REPRESENTACIONES PARTIDISTAS Y DE CANDIDATURAS INDEPENDIENTES.**

Escriba los nombres de las representaciones partidistas y de candidaturas independientes presentes, marque con "X" si es la o el propietario (P) o suplente (S) y asegúrese que firmen en su totalidad.

PARTIDO O CANDIDATURA	NOMBRE COMPLETO	Marque con "X"		FIRMA	MARQUE CON "X" SI FIRMO BAJO PROTESTA	MARQUE CON "X" SI NO FIRMO POR NEGATIVA O ABANDONO
		P	S			
						
						
						
						
						
						
						
						
						
						
						
						
						
						

**13 ESCRITOS DE PROTESTA O INCIDENTES.**

En su caso, escriba el número de escritos de protesta o incidentes en el recuadro del partido político y de candidatura independiente que los presentó y **métalos** en la bolsa de expediente correspondiente.


**14 INTEGRACIÓN DEL EXPEDIENTE.**

Una vez llenada y firmada el acta:

1. **Guarde el original** en la Bolsa de expediente de casilla de la elección de Ayuntamiento;
2. **Guarde la primera copia** en la Bolsa PREP;
3. **Guarde la segunda copia** en la Bolsa Cómputo que va por fuera del paquete electoral;
4. **Entregue copia legible** a las representaciones partidistas y de candidaturas independientes presentes, según el orden del apartado 12.

En caso de que alguna o algún representante de partido político y de candidatura independiente, le solicite tomar una fotografía del acta, **Usted debe permitirselo.**

**AMIENTO**



Para el llenado de esta constancia **utilice un bolígrafo de tinta azul, para que todas las**

**1 DATOS DE IDENTIFICACIÓN DE CASILLA.**

**Copie y anote** la información de su nombramiento.

Entidad federativa: Nuevo León.

Distrito electoral local: \_\_\_\_\_

Municipio: \_\_\_\_\_

Sección:        
(Con número)

La casilla se instaló en: \_\_\_\_\_  
(Escriba el lugar, calle, número, colonia o localidad)

MARQUE CON "X" EL TIPO DE CASILLA				
BÁSICA	CONTIGUA	EXTRA ORDINARIA	EXTRA ORDINARIA CONTIGUA	ESPECIAL
<input type="checkbox"/>	<input type="checkbox"/>	<input type="checkbox"/>	<input type="checkbox"/>	<input type="checkbox"/>
ESCRIBA EL NÚMERO DE CASILLA				

**2 ENTREGA DE COPIAS LEGIBLES.**

Marque con "X" en los cuadros de las actas y documentos cuyas copias fueron entregadas a las representaciones partidistas y de candidaturas independientes y en su caso, con "X" en el cuadro de acuse de la devolución de la Lista Nominal, entregado a las representaciones que devolvieron las Listas Nominales.

PARTIDO O CANDIDATURA	ACTA DE LA JORNADA ELECTORAL	ACTAS DE ESCRUTINIO Y COMPUTO DE LA ELECCIÓN DE DIPUTACIONES LOCALES:		ACTAS DE ESCRUTINIO Y COMPUTO DE LA ELECCIÓN DE AYUNTAMIENTO	EN SU CASO ACTA DE LAS Y LOS ELECTORES EN TRÁNSITO PARA CASILLAS ESPECIALES	HOJA DE INCIDENTES	CONSTANCIA DE CLAUSURA DE LA CASILLA	EN SU CASO, ACUSE DE LA DEVOLUCIÓN DE LA LISTA NOMINAL DE ELECTORES
		MAYORÍA RELATIVA	REPRESENTACIÓN PROPORCIONAL					
morena								

**DESTINO: ORIGINAL PARA L**

PROCESO ELECTORAL  
LOCAL 2023 - 2024

## CONSTANCIA DE CLAUSURA DE LA CA Y RECIBO DE COPIA LEGIBLE

copias se puedan leer y siga cada una de las instrucciones.

### 3 / CLAUSURA DE LA CASILLA.

Habiéndose formado el paquete electoral con el expediente y bolsas correspondientes, así como en su caso, las listas nominales entregadas por las representaciones partidistas y de candidaturas independientes, la o el Secretario de la mesa directiva de casilla hace constar que, siendo las \_\_\_\_:\_\_\_\_ horas del día \_\_\_\_ de junio de 2024, se clausuró la casilla y, bajo la responsabilidad de la o del Presidente de la mesa directiva de casilla, se hará entrega del paquete electoral a la Comisión Municipal Electoral o al Consejo Distrital que le corresponda por conducto de:

**ELECCIÓN LOCAL. Marque con "M"**  
*a quien va a la Comisión Municipal Electoral*  
*y con "D" a quien va al Consejo Distrital.*

Presidente/a	1er. Secretario/a
<input type="checkbox"/>	<input type="checkbox"/>
2do. Secretario/a	1er. Escrutador/a
<input type="checkbox"/>	<input type="checkbox"/>
2do. Escrutador/a	3er. Escrutador/a
<input type="checkbox"/>	<input type="checkbox"/>

En compañía de las representaciones partidistas y de candidaturas independientes que se indican. Marque con "X":

 <input type="checkbox"/>	 <input type="checkbox"/>	 <input type="checkbox"/>	 <input type="checkbox"/>	 <input type="checkbox"/>	 <input type="checkbox"/>	morena <input type="checkbox"/>
 <input type="checkbox"/>	 <input type="checkbox"/>	 <input type="checkbox"/>	 <input type="checkbox"/>	 <input type="checkbox"/>	 <input type="checkbox"/>	 <input type="checkbox"/>

### 4 / FUNCIONARIAS/OS DE MESA DIRECTIVA DE CASILLA.

Escriba los nombres de las y los funcionarios de casilla presentes y asegúrese que firmen en su totalidad.

CARGO	NOMBRE COMPLETO	FIRMA
PRESIDENTE/A		
1er. SECRETARIO/A		
2do. SECRETARIO/A		
1er. ESCRUTADOR/A		
2do. ESCRUTADOR/A		
3er. ESCRUTADOR/A		

# A BOLSA QUE VA POR FUERA

# SILLA

## 5 REPRESENTACIONES PARTIDISTAS Y DE CANDIDATURAS INDEPENDIENTES.

Escriba los nombres de las representaciones partidistas y de candidaturas independientes presentes, marque con "X" si es representante ante la casilla o general y si es propietario/a (P) o suplente (S) y asegúrese de que firmen en su totalidad.

PARTIDO O CANDIDATURA	NOMBRE COMPLETO	Marque con "X"				FIRMA	Marque con "X"	
		ANTE CASILLA	GENERAL	P	S		FIRMO BAJO PROTESTA	NO FIRMO POR INCERTIDUMBRE O ABANDONO

## 6 INTEGRACIÓN DEL EXPEDIENTE.

Una vez llenada y firmada la constancia:

1. **Guarde el original** en la Bolsa que va por fuera del paquete electoral de Diputaciones Locales;
2. **Entregue la primera copia** a la o el presidente de mesa directiva de casilla;
3. **Entregue copia legible** a las representaciones partidistas y de candidaturas independientes presentes, según el orden del apartado 5.

En caso de que alguna o algún representante de partido político y de candidatura independiente, le solicite tomar una fotografía de la constancia, **Usted debe permitirselo.**

La negativa de las representaciones partidistas de devolver la Lista Nominal, no anula su derecho a recibir las copias legibles de las actas que correspondan.

SE EXTIENDE EL PRESENTE RECIBO CON FUNDAMENTO EN LOS ARTÍCULOS 259, PÁRRAFOS 4 Y 5; 261, PÁRRAFO 1, INCISO B); Y 296, PÁRRAFO 1 DE LA LEY GENERAL DE INSTITUCIONES Y PROCEDIMIENTOS ELECTORALES; EN LOS ARTÍCULOS 150, PÁRRAFO 1, INCISO A), 156, 158, 159, 160 Y ANEXO 4.1, APARTADO A, NUMERAL 1 DEL REGLAMENTO DE ELECCIONES, Y EN LOS ARTÍCULOS 103, 104, 129, FRACCIÓN I Y IV, 185, 217, 245 Y 249 DE LA LEY ELECTORAL PARA EL ESTADO DE NUEVO LEÓN.

# DEL PAQUETE ELECTORAL



PROCESO ELECTORAL LOCAL 2023 - 2024

# RESULTADOS DE LA VOTACIÓN EN ESTA CASILLA 2 DE JUNIO DE 2024

ENTIDAD FEDERATIVA: NUEVO LEÓN.

DISTRITO ELECTORAL LOCAL:    
(Escriba con número)

MUNICIPIO: \_\_\_\_\_ SECCIÓN:      
(Escriba con número)

MARQUE CON X EL TIPO DE CASILLA

CONTIGUA  EXTRA-ORDINARIA  ÚNICAMENTE CONTIGUA

BÁSICA

ESCRIBA EL NÚMERO DE CASILLA

ESCRIBA LOS RESULTADOS CON NÚMEROS GRANDES Y LEGIBLES.

PARTIDO, COALICIÓN O CANDIDATO/A	RESULTADOS (CON NÚMERO) DIPUTACIONES LOCALES	PARTIDO, COALICIÓN O CANDIDATO/A	RESULTADOS (CON NÚMERO) AYUNTAMIENTO	FIRMA DE LAS REPRESENTACIONES PARTIDISTAS Y DE CANDIDATURAS INDEPENDIENTES
morena		morena		morena
Coalición 1		Coalición 1		
Coalición 2		Coalición 2		
CANDIDATOS/AS NO REGISTRADOS/AS		CANDIDATOS/AS NO REGISTRADOS/AS		
VOTOS NULOS		VOTOS NULOS		

LA O EL PRESIDENTE  
DE LA MESA DIRECTIVA DE CASILLA

LA O EL SEGUNDO SECRETARIO  
DE LA MESA DIRECTIVA DE CASILLA

NOMBRE

FIRMA

NOMBRE

FIRMA

# ANEXO 1

## Regidurías a elegir por municipio

Municipio	Presidencia	Regidurías	Sindicaturas
Abasolo	1	4	1
Agualeguas	1	4	1
Los Aldamas	1	4	1
Allende	1	6	2
Anáhuac	1	6	2
Apodaca	1	13	2
Aramberri	1	6	2
Bustamante	1	4	1
Cadereyta Jiménez	1	8	2
El Carmen	1	8	2
Cerralvo	1	4	1
Ciénega de Flores	1	7	2
China	1	4	1
Dr. Arroyo	1	6	2
Dr. Coss	1	4	1
Dr. González	1	4	1

Municipio	Presidencia	Regidurías	Sindicaturas
Galeana	1	6	2
García	1	10	2
San Pedro Garza García	1	8	2
Gral. Bravo	1	4	1
Gral. Escobedo	1	11	2
Gral. Terán	1	6	2
Gral. Treviño	1	4	1
Gral. Zaragoza	1	4	1
Gral. Zuazua	1	8	2
Guadalupe	1	13	2
Los Herreras	1	4	1
Hidalgo	1	6	2
Higueras	1	4	1
Hualahuises	1	4	1
Iturbide	1	4	1
Juárez	1	11	2
Lampazos de Naranjo	1	4	1
Linares	1	7	2
Marín	1	4	1
Melchor Ocampo	1	4	1

Municipio	Presidencia	Regidurías	Sindicaturas
Mier y Noriega	1	4	1
Mina	1	4	1
Montemorelos	1	7	2
Monterrey	1	18	2
Parás	1	4	1
Pesquería	1	8	2
Los Ramones	1	4	1
Rayones	1	4	1
Sabinas Hidalgo	1	6	2
Salinas Victoria	1	7	2
San Nicolás de los Garza	1	11	2
Santa Catarina	1	10	2
Santiago	1	6	2
Vallecillo	1	4	1
Villaldama	1	4	1





**INSTRUCTIVO PARA LA Y EL FUNCIONARIO DE CASILLA.  
ELECCIONES LOCALES. PROCESO ELECTORAL 2023-2024**

Con un tiraje de 80,000 ejemplares, se terminó de imprimir en el mes de marzo de 2024 en Talleres Gráficos de México.

**INSTITUTO ESTATAL ELECTORAL  
Y DE PARTICIPACIÓN CIUDADANA DE NUEVO LEÓN**

**REVISIÓN DEL CONTENIDO**

Lidia Lizbeth Lozano Yáñez

*Jefa de la Unidad de Participación Ciudadana*

Rodolfo Olivares Llerena

*Coordinador de Participación Ciudadana*

Vianey Abigail Rodríguez Escamilla

*Asistencia Técnica de Participación Ciudadana*

Nazaria Sarai Avendaño Ibarra

*Analista de Recursos y Materiales Didácticos*

Karime Aylén Anguiano Treviño

*Asistente de Materiales Didácticos*

Ricardo Chavarría de la Garza

*Director de Organización y Estadística Electoral*

Saray Cruz Barbosa

*Coordinadora de Prerrogativas y Partidos Políticos*

Héctor Carlos Valadez Moreno

*Coordinador de Organización Electoral*

Heriberto Puente Salazar

*Coordinador de Organización Electoral*

**CUIDADO DE LA EDICIÓN**

Cuauhtémoc Iglesias Ontiveros

*Director de Capacitación Electoral*

Mateo de Jesús Flores Flores

*Jefe del Departamento Editorial*

Alan Márquez Rodríguez

Odvidio Reyna García

*Analistas Editoriales*

César Eduardo Alejandro Uribe

*Corrector*

Elena Herrera Martínez

Vanessa V. Esquivel Cáceres

*Diseñadoras Editoriales*

**TIPOGRAFÍA**

TheSans





INSTITUTO ESTATAL ELECTORAL  
Y DE PARTICIPACIÓN CIUDADANA  
NUEVO LEÓN

5 de Mayo 975 oriente,  
Centro, Monterrey, N.L., México  
81 1233 1515

[www.ieepcnl.mx](http://www.ieepcnl.mx)

 ieepcnl.mx